



Қазақстан Республикасы
Ұлттық экономика министрлігі
Статистика комитеті

www.stat.gov.kz

Қазақстанның негізгі қорлары

Основные фонды Казахстана

2011-2015



Астана 2015

Қазақстан Республикасы Ұлттық экономика министрлігі
Статистика комитеті

«Қазақстан Республикасының Азаматтық кодексіне (ерекше бөлігі)» сәйкес бұл материал көбейтуге (көшіруге) жатпайды, статистикалық ақпараттарды өз жарияланымдарында (басылымдарында) пайдаланған жағдайда Қазақстан Республикасы Ұлттық экономика министрлігі Статистика комитетіне сілтеме жасау міндетті.

В соответствии с «Гражданским кодексом Республики Казахстан (особенная часть)» данный материал не подлежит размножению (копированию), при использовании статистической информации в своих публикациях (изданиях) обязательна ссылка на Комитет по статистике Министерства национальной экономики Республики Казахстан.

Қазақстанның негізгі қорлары

Основные фонды Казахстана 2011-2015

Статистикалық жинақ
Статистический сборник

Астана 2016

Қазақстанның негізгі қорлары / Статистикалық жинақ / қазақ және орыс тілдерінде / 89 бет

Основные фонды Казахстана / Статистический сборник / на казахском и русском языках / 89 стр.

Қазақстан Республикасы Ұлттық экономика министрлігі Статистика комитеті

Министерство национальной экономики Республики Казахстан Комитет по статистике

Бас редактор Н.С. Айдапкелов

Главный редактор Айдапкелов Н.С.

Жинақ Қазақстан Ұлттық экономика министрлігі Статистика комитетінің www.stat.gov.kz Интернет-ресурсында қол жетімді.

Сборник доступен на Интернет-ресурсе Комитета по статистике Министерства национальной экономики Республики Казахстан www.stat.gov.kz.

Мекенжай: Қазақстан Республикасы, 010000, Астана қаласы, Орынбор, 8, Министрлерліктер Үйі, 4 кіреберіс
Қазақстан Республикасы Ұлттық экономика министрлігі Статистика комитеті
Ақпараттық қызмет: +7 7172 749010, 749011
Факс: +7 7172 749546
Электрондық мекен-жай: kazstat.rk@gmail.com
Интернет-ресурс: <http://www.stat.gov.kz>

Адрес: Республика Казахстан, 010000
г. Астана, Орынбор 8
Дом Министерств, 4 подъезд
Комитет по статистике Министерства национальной экономики Республики Казахстан
Информационная служба: +7 7172 749010, 749011
Факс: +7 7172 749546
Электронный адрес: kazstat.rk@gmail.com
Интернет-ресурс: <http://www.stat.gov.kz>

Шартты белгілер:

-- құбылыс жоқ
0,0 – болмашы шама
... – деректер жоқ

Условные обозначения:

-- явление отсутствует
0,0 – незначительная величина
... – данные отсутствуют

Жекелеген жағдайларда қорытынды мен қосылғыштар сомасы арасындағы шамалы айырмашылықтар деректерді дөңгелектеумен түсіндіріледі.

В отдельных случаях незначительные расхождения между итогом и суммой слагаемых объясняются округлением данных.

Алғы сөз

«Қазақстанның негізгі қорлары» статистикалық жинақта Қазақстан Республикасындағы негізгі құрал-жабдықтардың нақты барын, олардың құрылымын, негізгі құрал-жабдықтардың жағдайының серпінін, оларды жаңарту мен жоюды, материалдық емес активтердің нақты бары және құрылымын сипаттайтын көрсеткіштер берілген.

2011-2015 жылдардағы салалық бөліністе көрсеткіштер «Экономикалық қызмет түрлерінің жалпы жіктеуіші (ЭҚЖЖ) ҚР МС 04-2008» жаңа нұсқасына сәйкес көрсетілген.

Статистикалық жинақ пайдаланушылардың қалың қауымына: жоғары басқару персоналдарына, кәсіпорындар мен ұйымдардың басқару органдары және қаржы-экономикалық қызметінің қызметкерлеріне, ғылыми, кәсіпкерлік және банк топтарына, профессор-оқытушы құрамға, экономикалық жоғары оқу орындарының аспиранттары мен студенттеріне, басқа да мүдделі тұлғаларға арналған.

Предисловие

В статистическом сборнике «Основные фонды Казахстана» представлены показатели, характеризующие наличие основных средств Республики Казахстан, их структуру, динамику состояния основных средств, их обновление и ликвидацию, наличие и структуру нематериальных активов.

Показатели в отраслевом разрезе за 2011-2015гг. представлены согласно новой версии «ГК РК 04-2008 Общий классификатор видов экономической деятельности (ОКЭД)».

Статистический сборник предназначен для широкого круга пользователей: высшего управленческого персонала, работников органов управления и финансово-экономических служб предприятий и организаций, научных, предпринимательских и банковских кругов, профессорско-преподавательского состава, аспирантов и студентов экономических вузов, других заинтересованных лиц.

Мазмұны
Содержание

1. Негізгі құрал-жабдықтар Основные средства.....	5
2. Меншік нысандары бойынша негізгі құрал-жабдықтар Основные средства по формам собственности.....	20
3. Кәсіпорындардың мөлшер бойынша негізгі құрал-жабдықтары Основные средства по размерности предприятий.....	27
4. Экономикалық қызмет түрлері бойынша негізгі құрал-жабдықтар Основные средства по видам экономической деятельности.....	29
5. Ірі және орта кәсіпорындардың негізгі құрал-жабдықтары Основные средства крупных и средних предприятий.....	49
6. Негізгі қызмет түрлері бойынша негізгі құрал-жабдықтардың құрылымы Структура основных средств по основному виду деятельности.....	68
7. Негізгі қызмет түрлері бойынша негізгі құрал-жабдықтарды жаңарту коэффициенті Коэффициенты обновления по видам основных средств в разрезе видов экономической деятельности.....	72
8. Экономикалық қызмет түрлері бөлінісінде негізгі құрал-жабдықтардың түрлері бойынша негізгі құрал-жабдықтарды жою коэффициенттері Коэффициенты ликвидации основных средств по видам основных средств в разрезе видов экономической деятельности.....	76
9. Негізгі құрал-жабдықтардың түрлері бойынша экономикалық қызмет түрлері бөлінісіндегі негізгі құрал-жабдықтардың тозу дәрежесі Степень износа по видам основных средств в разрезе видов экономической деятельности....	80
10. Материалдық емес активтер Нематериальные активы.....	84
Қысқаша әдіснамалық түсініктемелер Краткие методологические пояснения.....	86

1. Негізгі құрал-жабдықтар

Основные средства

1.1 Негізгі құрал-жабдықтардың бастапқы құндағы нақты бары

Наличие основных средств по первоначальной стоимости

млн. теңге	млн. тенге						
	1995	1996	1997	1998	1999	2000	2001
Қазақстан Республикасы	1 385 721	1 997 754	2 730 985	2 717 160	2 879 651	3 401 831	4 004 036
Ақмола	149 006	187 813	131 531	117 391	112 292	114 945	104 485
Ақтөбе	80 634	101 374	121 318	170 619	178 787	190 572	213 095
Алматы	80 329	70 679	126 294	118 866	124 585	136 893	127 792
Атырау	127 397	177 363	218 999	263 434	304 237	499 024	773 314
Батыс Қазақстан	47 849	58 972	81 328	81 166	88 129	88 267	90 324
Жамбыл	58 256	83 834	152 197	109 629	111 457	110 105	88 496
Қарағанды	191 120	279 787	376 471	362 946	369 637	389 768	428 879
Қостанай	108 414	176 482	177 094	182 752	183 895	193 600	180 563
Қызылорда	25 364	42 639	78 082	88 563	99 591	108 236	100 176
Маңғыстау	67 607	97 593	111 133	121 975	137 556	260 419	352 871
Оңтүстік Қазақстан	57 203	93 593	146 675	141 176	136 123	141 175	158 964
Павлодар	116 539	196 327	283 873	257 768	259 757	257 900	237 155
Солтүстік Қазақстан	61 392	98 615	127 108	106 304	90 845	86 277	102 902
Шығыс Қазақстан	118 539	181 344	233 785	252 671	245 688	245 835	266 419
Астана қаласы	-	-	122 871	80 253	139 271	251 323	351 301
Алматы қаласы	96 072	151 339	242 226	261 647	297 801	327 492	427 300

Жалғасы	Продолжение						
	2002	2003	2004	2005	2006	2007	2008
Қазақстан Республикасы	4 882 552	5 707 379	6 628 313	7 573 663	11 477 671	13 943 019	17 630 061
Ақмола	138 702	157 114	179 357	194 997	276 608	362 095	472 813
Ақтөбе	284 508	375 829	466 022	582 484	849 110	988 942	1 144 149
Алматы	167 500	199 561	260 292	302 819	464 669	540 524	792 114
Атырау	902 384	998 870	1 074 624	1 134 340	1 816 060	2 455 494	3 108 051
Батыс Қазақстан	105 020	111 517	129 495	573 616	1 018 851	1 093 010	1 316 698
Жамбыл	128 482	135 291	149 936	167 572	232 312	274 415	339 106
Қарағанды	496 915	539 534	647 202	727 663	990 285	1 077 234	1 341 298
Қостанай	222 423	239 212	272 237	240 625	348 217	443 192	570 670
Қызылорда	143 140	179 061	220 499	261 501	366 936	432 699	584 073
Маңғыстау	405 120	464 521	492 445	436 186	656 071	900 428	1 066 976
Оңтүстік Қазақстан	176 854	195 964	222 297	255 635	406 518	515 368	645 331
Павлодар	302 397	330 381	353 262	385 815	630 608	797 002	1 220 326
Солтүстік Қазақстан	115 291	124 017	137 534	155 689	225 637	293 122	385 713
Шығыс Қазақстан	314 035	389 086	422 764	439 368	630 045	722 984	931 432
Астана қаласы	437 477	568 446	674 296	703 361	993 274	1 111 210	1 516 999
Алматы қаласы	542 304	698 975	926 051	1 011 992	1 572 470	1 935 300	2 194 312

Жалғасы

Продолжение

	2009	2010	2011	2012	2013	2014	2015
Қазақстан Республикасы	22 359 227	26 396 858	29 399 975	34 018 024	39 673 580	50 714 352	66 594 199
Ақмола	738 183	834 269	899 290	1 021 811	920 481	1 051 686	1 192 872
Ақтөбе	1 346 730	1 800 713	2 058 141	2 353 292	2 718 886	3 188 029	3 644 890
Алматы	955 902	1 119 326	1 204 304	1 511 426	1 789 355	1 978 780	2 902 343
Атырау	3 699 536	4 000 862	4 222 539	4 743 719	6 605 843	10 266 082	14 003 197
Батыс Қазақстан	1 836 729	1 854 748	2 105 049	2 227 600	1 954 161	2 379 447	3 980 547
Жамбыл	384 145	498 319	600 033	686 101	849 318	1 023 553	1 176 177
Қарағанды	1 543 919	1 644 442	1 896 112	2 079 741	2 354 692	2 707 468	3 230 867
Қостанай	715 556	931 813	1 033 699	1 148 892	1 308 337	1 508 414	1 698 915
Қызылорда	741 412	992 788	1 063 848	1 277 812	1 533 848	2 281 873	2 831 848
Маңғыстау	1 361 787	2 111 530	2 336 639	2 365 574	2 887 689	3 294 280	3 856 917
Оңтүстік Қазақстан	862 615	1 126 805	1 361 412	1 669 616	1 764 331	2 032 587	2 440 530
Павлодар	1 225 451	1 418 940	1 616 706	1 757 098	2 011 321	2 478 516	2 761 881
Солтүстік Қазақстан	473 556	535 270	577 290	631 823	672 086	771 086	888 345
Шығыс Қазақстан	1 044 332	1 346 651	1 554 283	1 778 865	2 016 052	2 296 687	2 570 025
Астана қаласы	2 241 768	2 089 306	2 500 182	3 393 779	4 628 555	6 552 634	10 943 431
Алматы қаласы	3 187 606	4 091 076	4 370 448	5 370 875	5 658 625	6 903 230	8 471 414

1.2 Баланстық құндағы (тозғанды шегергенде) негізгі құрал-жабдықтардың нақты бары Наличие основных средств по балансовой (за вычетом износа) стоимости

млн. теңге

млн. тенге

	1995	1996	1997	1998	1999	2000	2001
Қазақстан Республикасы	1 385 721	1 997 754	2 730 985	2 717 160	2 879 651	3 401 831	4 004 036
Ақмола	149 006	187 813	131 531	117 391	112 292	114 945	104 485
Ақтөбе	80 634	101 374	121 318	170 619	178 787	190 572	213 095
Алматы	80 329	70 679	126 294	118 866	124 585	136 893	127 792
Атырау	127 397	177 363	218 999	263 434	304 237	499 024	773 314
Батыс Қазақстан	47 849	58 972	81 328	81 166	88 129	88 267	90 324
Жамбыл	58 256	83 834	152 197	109 629	111 457	110 105	88 496
Қарағанды	191 120	279 787	376 471	362 946	369 637	389 768	428 879
Қостанай	108 414	176 482	177 094	182 752	183 895	193 600	180 563
Қызылорда	25 364	42 639	78 082	88 563	99 591	108 236	100 176
Маңғыстау	67 607	97 593	111 133	121 975	137 556	260 419	352 871
Оңтүстік Қазақстан	57 203	93 593	146 675	141 176	136 123	141 175	158 964
Павлодар	116 539	196 327	283 873	257 768	259 757	257 900	237 155
Солтүстік Қазақстан	61 392	98 615	127 108	106 304	90 845	86 277	102 902
Шығыс Қазақстан	118 539	181 344	233 785	252 671	245 688	245 835	266 419
Астана қаласы	-	-	122 871	80 253	139 271	251 323	351 301
Алматы қаласы	96 072	151 339	242 226	261 647	297 801	327 492	427 300

Жалғасы

Продолжение

	2002	2003	2004	2005	2006	2007	2008
Қазақстан Республикасы	4 882 552	5 707 379	6 628 313	7 573 663	11 477 671	13 943 019	17 630 061
Ақмола	138 702	157 114	179 357	194 997	276 608	362 095	472 813
Ақтөбе	284 508	375 829	466 022	582 484	849 110	988 942	1 144 149
Алматы	167 500	199 561	260 292	302 819	464 669	540 524	792 114
Атырау	902 384	998 870	1 074 624	1 134 340	1 816 060	2 455 494	3 108 051
Батыс Қазақстан	105 020	111 517	129 495	573 616	1 018 851	1 093 010	1 316 698

Жалғасы	Продолжение						
	2002	2003	2004	2005	2006	2007	2008
Жамбыл	128 482	135 291	149 936	167 572	232 312	274 415	339 106
Қарағанды	496 915	539 534	647 202	727 663	990 285	1 077 234	1 341 298
Қостанай	222 423	239 212	272 237	240 625	348 217	443 192	570 670
Қызылорда	143 140	179 061	220 499	261 501	366 936	432 699	584 073
Маңғыстау	405 120	464 521	492 445	436 186	656 071	900 428	1 066 976
Оңтүстік Қазақстан	176 854	195 964	222 297	255 635	406 518	515 368	645 331
Павлодар	302 397	330 381	353 262	385 815	630 608	797 002	1 220 326
Солтүстік Қазақстан	115 291	124 017	137 534	155 689	225 637	293 122	385 713
Шығыс Қазақстан	314 035	389 086	422 764	439 368	630 045	722 984	931 432
Астана қаласы	437 477	568 446	674 296	703 361	993 274	1 111 210	1 516 999
Алматы қаласы	542 304	698 975	926 051	1 011 992	1 572 470	1 935 300	2 194 312

Жалғасы	Продолжение						
	2009	2010	2011	2012	2013	2014	2015
Қазақстан Республикасы	22 359 227	26 396 858	29 399 975	34 018 024	39 673 580	50 714 352	66 594 199
Ақмола	738 183	834 269	899 290	1 021 811	920 481	1 051 686	1 192 872
Ақтөбе	1 346 730	1 800 713	2 058 141	2 353 292	2 718 886	3 188 029	3 644 890
Алматы	955 902	1 119 326	1 204 304	1 511 426	1 789 355	1 978 780	2 902 343
Атырау	3 699 536	4 000 862	4 222 539	4 743 719	6 605 843	10 266 082	14 003 197
Батыс Қазақстан	1 836 729	1 854 748	2 105 049	2 227 600	1 954 161	2 379 447	3 980 547
Жамбыл	384 145	498 319	600 033	686 101	849 318	1 023 553	1 176 177
Қарағанды	1 543 919	1 644 442	1 896 112	2 079 741	2 354 692	2 707 468	3 230 867
Қостанай	715 556	931 813	1 033 699	1 148 892	1 308 337	1 508 414	1 698 915
Қызылорда	741 412	992 788	1 063 848	1 277 812	1 533 848	2 281 873	2 831 848
Маңғыстау	1 361 787	2 111 530	2 336 639	2 365 574	2 887 689	3 294 280	3 856 917
Оңтүстік Қазақстан	862 615	1 126 805	1 361 412	1 669 616	1 764 331	2 032 587	2 440 530
Павлодар	1 225 451	1 418 940	1 616 706	1 757 098	2 011 321	2 478 516	2 761 881
Солтүстік Қазақстан	473 556	535 270	577 290	631 823	672 086	771 086	888 345
Шығыс Қазақстан	1 044 332	1 346 651	1 554 283	1 778 865	2 016 052	2 296 687	2 570 025
Астана қаласы	2 241 768	2 089 306	2 500 182	3 393 779	4 628 555	6 552 634	10 943 431
Алматы қаласы	3 187 606	4 091 076	4 370 448	5 370 875	5 658 625	6 903 230	8 471 414

1.3 Жаңа құрал-жабдықтарды іске қосу және сатып алу

Ввод и приобретение новых основных средств

млн. теңге

	1995	1996	1997	1998	1999	2000	2001
Қазақстан Республикасы	138 802	117 028	99 364	178 819	229 859	470 985	528 673
Ақмола	8 890	4 501	2 103	1 266	4 399	4 668	11 450
Ақтөбе	5 198	9 884	2 773	8 321	12 820	21 250	36 351
Алматы	2 274	1 332	1 371	4 693	6 728	16 624	12 314
Атырау	26 755	27 639	18 273	35 749	35 665	187 163	87 645
Батыс Қазақстан	2 138	2 068	2 221	2 720	8 358	3 904	8 380
Жамбыл	2 276	1 348	1 512	1 373	3 607	2 195	4 498
Қарағанды	24 520	17 334	14 344	19 661	16 689	21 058	37 680
Қостанай	8 504	4 210	5 531	6 672	5 812	12 075	12 472
Қызылорда	1 756	4 935	2 487	8 626	12 643	6 017	14 021
Маңғыстау	3 630	5 467	8 044	12 400	16 813	34 436	45 183
Оңтүстік Қазақстан	2 600	2 838	2 251	4 571	6 476	9 643	22 054
Павлодар	9 048	6 585	7 153	6 374	13 462	15 131	21 608

Жалғасы

Продолжение

	1995	1996	1997	1998	1999	2000	2001
Солтүстік Қазақстан	4 355	3 745	2 243	3 350	4 518	8 281	5 190
Шығыс Қазақстан	10 823	8 957	6 523	8 227	16 338	25 011	24 480
Астана қаласы	-	-	5 267	24 595	22 020	60 836	104 740
Алматы қаласы	26 035	16 185	17 268	30 221	43 511	42 693	80 607

Жалғасы

Продолжение

	2002	2003	2004	2005	2006	2007	2008
Қазақстан Республикасы	614 485	812 497	872 560	1 295 718	1 778 991	2 435 425	3 270 485
Ақмола	8 832	11 324	18 165	22 492	27 198	54 884	99 654
Ақтөбе	72 416	121 082	75 356	113 715	128 059	145 862	271 159
Алматы	23 858	25 239	26 806	49 612	71 613	103 097	196 089
Атырау	118 888	100 677	95 829	155 189	449 841	637 092	602 382
Батыс Қазақстан	9 938	8 717	15 208	122 298	64 087	80 626	97 059
Жамбыл	3 933	9 870	9 658	16 391	16 045	20 396	53 402
Қарағанды	36 522	59 089	85 698	90 523	87 996	106 113	195 974
Қостанай	12 884	16 203	25 434	36 956	42 080	90 027	155 462
Қызылорда	34 685	37 780	42 822	51 800	50 499	72 342	121 165
Маңғыстау	50 719	50 190	60 265	84 637	136 836	203 988	292 621
Оңтүстік Қазақстан	14 738	18 495	28 282	45 476	69 886	93 030	141 402
Павлодар	17 022	22 237	23 748	40 296	63 381	130 754	146 527
Солтүстік Қазақстан	7 711	8 445	14 437	24 755	27 417	49 762	77 457
Шығыс Қазақстан	33 934	29 471	34 443	53 035	61 740	81 765	141 307
Астана қаласы	54 070	135 219	108 123	130 645	133 030	145 594	231 955
Алматы қаласы	114 335	158 459	208 286	257 898	349 283	420 093	446 870

Жалғасы

Продолжение

	2009	2010	2011	2012	2013	2014	2015
Қазақстан Республикасы	3 600 285	3 621 707	3 952 607	4 621 290	4 980 253	5 537 485	10 914 129
Ақмола	281 493	122 711	103 700	132 635	110 939	122 812	151 487
Ақтөбе	240 980	341 451	282 511	306 108	409 703	350 488	499 163
Алматы	178 434	185 601	237 379	251 005	307 979	271 877	397 073
Атырау	361 109	252 430	208 314	408 951	270 388	603 513	3 709 231
Батыс Қазақстан	128 589	180 353	341 375	168 395	186 346	357 217	1 616 837
Жамбыл	56 493	66 682	120 826	94 391	135 466	159 788	150 991
Қарағанды	191 697	161 325	159 918	275 568	271 966	350 901	252 562
Қостанай	148 998	159 474	189 761	191 990	172 417	208 056	183 034
Қызылорда	153 324	126 754	125 061	188 323	152 530	196 439	278 385
Маңғыстау	305 104	312 604	302 127	340 072	495 496	509 173	453 341
Оңтүстік Қазақстан	149 558	207 516	266 301	369 628	278 120	343 740	395 707
Павлодар	126 374	139 977	204 257	169 339	217 048	133 968	212 935
Солтүстік Қазақстан	69 836	72 306	91 963	98 406	89 355	93 025	111 777
Шығыс Қазақстан	120 395	135 927	259 607	213 347	252 749	276 960	293 337
Астана қаласы	226 384	319 966	505 633	699 043	813 628	785 521	998 784
Алматы қаласы	861 517	836 630	553 874	714 089	816 123	774 007	1 209 485

1.4 Негізгі құрал-жабдықтарды жою және есептен шығару

Ликвидация и списание основных средств

млн. теңге

млн. тенге

	1995	1996	1997	1998	1999	2000	2001
Қазақстан Республикасы	20 786	46 982	66 323	54 741	62 378	61 595	60 675
Ақмола	2 138	12 003	6 702	4 165	4 276	2 254	7 904
Ақтөбе	1 430	2 092	2 104	2 515	3 790	2 944	1 746
Алматы	1 569	2 904	3 918	3 652	2 246	2 840	3 535
Атырау	677	791	2 052	2 055	5 117	10 285	4 778
Батыс Қазақстан	1 003	1 686	1 772	1 954	1 165	1 562	2 538
Жамбыл	646	1 594	2 584	3 351	1 531	2 057	1 303
Қарағанды	3 423	5 286	10 281	6 270	9 805	3 669	3 809
Қостанай	2 029	4 953	8 341	6 293	5 998	5 638	3 259
Қызылорда	503	865	1 117	1 896	1 871	1 424	960
Маңғыстау	366	538	1 260	2 203	1 951	2 249	3 125
Оңтүстік Қазақстан	745	1 133	2 930	2 120	3 110	3 435	3 224
Павлодар	1 193	3 330	3 859	4 894	5 547	2 911	3 070
Солтүстік Қазақстан	1 253	2 938	4 630	2 691	2 396	1 799	835
Шығыс Қазақстан	2 650	4 065	5 035	5 170	3 177	4 331	4 523
Астана қаласы	-	-	5 705	1 056	3 430	6 263	2 150
Алматы қаласы	1 161	2 804	4 033	4 456	6 968	7 934	13 916

Жалғасы

Продолжение

	2002	2003	2004	2005	2006	2007	2008
Қазақстан Республикасы	46 177	43 987	62 032	104 392	147 122	243 649	240 121
Ақмола	1 664	855	936	4 830	1 668	1 685	6 440
Ақтөбе	3 380	1 303	3 181	3 642	4 072	11 666	8 241
Алматы	2 036	1 633	2 612	5 795	5 282	35 112	28 163
Атырау	7 509	8 469	5 591	15 503	10 955	10 249	21 964
Батыс Қазақстан	932	1 218	1 571	3 521	1 908	3 778	7 444
Жамбыл	744	1 072	4 198	1 591	1 536	1 529	12 577
Қарағанды	3 269	4 342	8 155	21 225	11 280	70 888	17 079
Қостанай	2 307	2 031	1 924	2 152	5 241	5 539	4 472
Қызылорда	1 065	1 141	1 029	929	1 350	2 286	6 333
Маңғыстау	1 851	1 976	2 210	4 965	30 865	21 485	11 555
Оңтүстік Қазақстан	1 552	1 775	1 872	1 997	5 581	9 377	11 799
Павлодар	3 716	2 991	2 734	6 796	4 328	5 764	6 431
Солтүстік Қазақстан	929	1 209	1 268	1 709	1 756	3 179	6 951
Шығыс Қазақстан	4 046	3 412	4 116	7 370	11 155	12 593	9 363
Астана қаласы	2 391	3 933	7 459	2 753	8 556	10 978	26 423
Алматы қаласы	8 786	6 627	13 176	19 614	41 589	37 541	54 886

Жалғасы

Продолжение

	2009	2010	2011	2012	2013	2014	2015
Қазақстан Республикасы	290 737	398 753	310 995	384 972	400 150	604 430	1 181 921
Ақмола	13 896	5 606	9 250	10 066	5 903	15 366	11 996
Ақтөбе	16 103	16 180	17 759	23 316	42 492	26 929	25 384
Алматы	12 227	16 824	13 692	22 373	13 482	59 739	43 975
Атырау	13 814	127 136	56 995	37 893	49 058	36 356	57 019

Қазақстанның негізгі қорлары

9

Жалғасы	Продолжение						
	2009	2010	2011	2012	2013	2014	2015
Батыс Қазақстан	3 109	7 019	5 603	24 618	5 918	7 868	529 195
Жамбыл	4 054	6 336	3 116	6 777	13 667	5 856	7 720
Қарағанды	18 020	43 058	15 019	15 704	19 940	30 188	24 984
Қостанай	8 194	9 841	6 525	12 578	16 638	12 099	15 658
Қызылорда	4 683	6 532	5 645	9 750	17 623	39 393	19 013
Маңғыстау	69 753	21 194	37 640	22 429	23 337	31 890	50 417
Оңтүстік Қазақстан	14 998	13 454	12 104	11 316	16 564	14 993	32 777
Павлодар	5 491	8 201	13 582	11 420	12 633	17 383	22 065
Солтүстік Қазақстан	2 590	8 261	3 186	4 085	5 782	7 008	4 958
Шығыс Қазақстан	13 857	11 440	8 377	10 007	19 448	20 746	33 538
Астана қаласы	33 314	29 253	29 221	56 387	51 075	155 834	89 535
Алматы қаласы	56 634	68 418	73 281	106 253	86 590	122 782	213 687

1.5 Негізгі құрал-жабдықтарды жаңарту коэффициенті Коэффициент обновления основных средств

млн. теңге	млн. тенге						
	1995	1996	1997	1998	1999	2000	2001
Қазақстан Республикасы	10,0	5,9	4,1	7,4	8,0	13,8	13,2
Ақмола	7,9	2,4	1,4	2,0	3,9	4,1	11,0
Ақтөбе	6,4	9,7	2,5	5,2	7,2	11,2	17,1
Алматы	2,8	1,9	1,5	4,9	5,4	12,1	9,6
Атырау	21,0	15,6	8,6	14,1	11,7	37,5	11,3
Батыс Қазақстан	4,5	3,5	3,3	3,8	9,5	4,4	9,3
Жамбыл	3,9	1,6	1,2	1,4	3,2	2,0	5,1
Қарағанды	12,8	6,2	4,3	6,2	4,5	5,4	8,8
Қостанай	7,9	2,4	3,7	4,4	3,2	6,2	6,9
Қызылорда	6,9	11,6	3,9	12,0	12,7	5,6	14,0
Маңғыстау	5,4	5,6	7,8	11,0	12,2	13,2	12,8
Оңтүстік Қазақстан	4,5	3,0	2,2	4,7	4,8	6,8	13,9
Павлодар	7,8	3,4	2,7	2,6	5,2	5,9	9,1
Солтүстік Қазақстан	4,8	3,7	2,4	2,9	5,0	9,6	5,0
Шығыс Қазақстан	9,1	4,9	3,3	3,6	6,6	10,2	9,2
Астана қаласы	-	-	4,2	25,7	15,8	24,9	29,8
Алматы қаласы	27,1	10,7	7,5	12,8	14,6	13,0	18,9

Жалғасы	Продолжение						
	2002	2003	2004	2005	2006	2007	2008
Қазақстан Республикасы	12,6	14,2	13,2	17,1	15,5	17,5	18,6
Ақмола	6,4	7,2	10,1	11,5	9,8	15,2	21,1
Ақтөбе	25,5	32,2	16,2	19,5	15,1	14,7	23,7
Алматы	14,2	12,6	10,3	16,4	15,4	19,1	24,8
Атырау	13,2	10,1	8,9	13,7	24,8	25,9	19,4
Батыс Қазақстан	9,5	7,8	11,7	21,3	6,3	7,4	7,4
Жамбыл	3,1	7,3	6,4	9,8	6,9	7,4	15,7
Қарағанды	7,3	11,0	13,2	12,4	8,9	9,9	14,6
Қостанай	5,8	6,8	9,3	15,4	12,1	20,3	27,2
Қызылорда	24,2	21,1	19,4	19,8	13,8	16,7	20,7
Маңғыстау	12,5	10,8	12,2	19,4	20,9	22,7	27,4

Жалғасы	Продолжение						
	2002	2003	2004	2005	2006	2007	2008
Оңтүстік Қазақстан	8,3	9,4	12,7	17,8	17,2	18,1	21,9
Павлодар	5,6	6,7	6,7	10,4	10,1	16,4	12,0
Солтүстік Қазақстан	6,7	6,8	10,5	15,9	12,2	17,0	20,1
Шығыс Қазақстан	10,8	7,6	8,1	12,1	9,8	11,3	15,2
Астана қаласы	12,4	23,8	16,0	18,6	13,4	13,1	15,3
Алматы қаласы	21,1	22,7	22,5	25,5	22,2	21,7	20,4

Жалғасы	Продолжение						
	2009	2010	2011	2012	2013	2014	2015
Қазақстан Республикасы	16,1	13,7	13,4	13,6	12,6	10,9	16,4
Ақмола	38,1	14,7	11,5	13,0	12,1	11,7	12,7
Ақтөбе	17,9	19,0	13,7	13,0	15,1	11,0	13,7
Алматы	18,7	16,6	19,7	16,6	17,2	13,7	13,7
Атырау	9,8	6,3	4,9	8,6	4,1	5,9	26,5
Батыс Қазақстан	7,0	9,7	16,2	7,5	9,5	15,0	40,6
Жамбыл	14,7	13,4	20,1	13,7	15,9	15,6	12,8
Қарағанды	12,4	9,8	8,4	13,2	11,5	13,0	7,8
Қостанай	20,8	17,1	18,4	16,7	13,2	13,8	10,8
Қызылорда	20,7	12,8	11,8	14,7	9,9	8,6	9,8
Маңғыстау	22,4	14,8	12,9	14,4	17,2	15,5	11,8
Оңтүстік Қазақстан	17,3	18,4	19,6	22,1	15,8	16,9	16,2
Павлодар	10,3	9,9	12,6	9,6	10,8	5,4	7,7
Солтүстік Қазақстан	14,7	13,5	15,9	15,6	13,3	12,1	12,6
Шығыс Қазақстан	11,5	10,1	16,7	12,0	12,5	12,1	11,4
Астана қаласы	10,1	15,3	20,2	20,6	17,6	12,0	9,1
Алматы қаласы	27,0	20,5	12,7	13,3	14,4	11,2	14,3

Жалғасы	Продолжение						
	2002	2003	2004	2005	2006	2007	2008
Қазақстан Республикасы	12,6	14,2	13,2	17,1	15,5	17,5	18,6
Ақмола	6,4	7,2	10,1	11,5	9,8	15,2	21,1
Ақтөбе	25,5	32,2	16,2	19,5	15,1	14,7	23,7
Алматы	14,2	12,6	10,3	16,4	15,4	19,1	24,8
Атырау	13,2	10,1	8,9	13,7	24,8	25,9	19,4
Батыс Қазақстан	9,5	7,8	11,7	21,3	6,3	7,4	7,4
Жамбыл	3,1	7,3	6,4	9,8	6,9	7,4	15,7
Қарағанды	7,3	11,0	13,2	12,4	8,9	9,9	14,6
Қостанай	5,8	6,8	9,3	15,4	12,1	20,3	27,2
Қызылорда	24,2	21,1	19,4	19,8	13,8	16,7	20,7
Маңғыстау	12,5	10,8	12,2	19,4	20,9	22,7	27,4
Оңтүстік Қазақстан	8,3	9,4	12,7	17,8	17,2	18,1	21,9
Павлодар	5,6	6,7	6,7	10,4	10,1	16,4	12,0
Солтүстік Қазақстан	6,7	6,8	10,5	15,9	12,2	17,0	20,1
Шығыс Қазақстан	10,8	7,6	8,1	12,1	9,8	11,3	15,2
Астана қаласы	12,4	23,8	16,0	18,6	13,4	13,1	15,3
Алматы қаласы	21,1	22,7	22,5	25,5	22,2	21,7	20,4

Жалғасы

Продолжение

	2009	2010	2011	2012	2013	2014	2015
Қазақстан Республикасы	16,1	13,7	13,4	13,6	12,6	10,9	16,4
Ақмола	38,1	14,7	11,5	13,0	12,1	11,7	12,7
Ақтөбе	17,9	19,0	13,7	13,0	15,1	11,0	13,7
Алматы	18,7	16,6	19,7	16,6	17,2	13,7	13,7
Атырау	9,8	6,3	4,9	8,6	4,1	5,9	26,5
Батыс Қазақстан	7,0	9,7	16,2	7,5	9,5	15,0	40,6
Жамбыл	14,7	13,4	20,1	13,7	15,9	15,6	12,8
Қарағанды	12,4	9,8	8,4	13,2	11,5	13,0	7,8
Қостанай	20,8	17,1	18,4	16,7	13,2	13,8	10,8
Қызылорда	20,7	12,8	11,8	14,7	9,9	8,6	9,8
Маңғыстау	22,4	14,8	12,9	14,4	17,2	15,5	11,8
Оңтүстік Қазақстан	17,3	18,4	19,6	22,1	15,8	16,9	16,2
Павлодар	10,3	9,9	12,6	9,6	10,8	5,4	7,7
Солтүстік Қазақстан	14,7	13,5	15,9	15,6	13,3	12,1	12,6
Шығыс Қазақстан	11,5	10,1	16,7	12,0	12,5	12,1	11,4
Астана қаласы	10,1	15,3	20,2	20,6	17,6	12,0	9,1
Алматы қаласы	27,0	20,5	12,7	13,3	14,4	11,2	14,3

1.6 Негізгі құрал-жабдықтарды жою коэффициенті Коэффициент ликвидации основных средств

пайызбен

в процентах

	1995	1996	1997	1998	1999	2000	2001
Қазақстан Республикасы	2,2	2,5	3,1	2,6	2,3	2,0	1,7
Ақмола	2,5	6,0	5,9	3,9	3,6	2,0	7,8
Ақтөбе	2,5	1,9	2,3	1,7	2,2	1,6	1,0
Алматы	2,7	4,0	6,1	5,3	1,9	2,3	2,9
Атырау	1,1	0,6	1,1	1,0	1,9	2,9	0,7
Батыс Қазақстан	3,0	3,0	2,9	3,2	1,4	1,8	3,3
Жамбыл	1,5	2,2	2,2	4,4	1,4	1,8	1,4
Қарағанды	2,8	2,0	3,3	2,0	2,7	1,0	1,0
Қостанай	2,6	2,8	5,1	4,3	3,3	3,1	2,1
Қызылорда	3,1	2,2	2,4	3,0	2,1	1,4	1,1
Маңғыстау	0,6	0,6	1,4	2,0	1,6	1,1	1,0
Оңтүстік Қазақстан	1,8	1,2	3,2	2,4	2,2	2,5	2,3
Павлодар	1,5	2,1	1,5	2,2	2,2	1,2	1,4
Солтүстік Қазақстан	2,1	2,8	5,0	3,5	2,6	2,6	1,1
Шығыс Қазақстан	3,4	2,2	2,9	2,7	1,3	1,8	1,8
Астана қаласы	-	-	4,7	2,5	2,7	3,0	0,7
Алматы қаласы	2,2	2,0	2,4	2,4	2,7	2,5	3,7

Жалғасы

Продолжение

	2002	2003	2004	2005	2006	2007	2008
Қазақстан Республикасы	1,1	0,9	1,1	1,7	1,6	2,1	1,7
Ақмола	1,6	0,6	0,6	2,9	0,7	0,6	1,7
Ақтөбе	1,6	0,5	0,8	0,9	0,6	1,4	0,9
Алматы	1,6	1,0	1,3	2,4	1,5	7,7	4,5
Атырау	1,0	0,9	0,6	1,6	0,8	0,6	0,8
Батыс Қазақстан	1,0	1,2	1,4	0,8	0,2	0,4	0,7
Жамбыл	0,8	0,8	3,1	1,3	0,8	0,6	4,3

Жалғасы

Продолжение

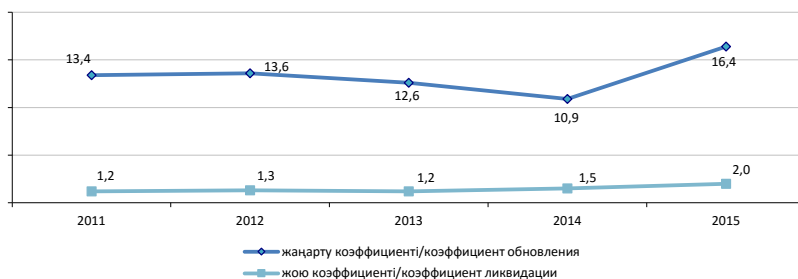
	2002	2003	2004	2005	2006	2007	2008
Қарағанды	0,8	0,9	1,5	3,4	1,3	7,1	1,6
Қостанай	1,3	0,9	0,8	1,2	1,8	1,6	1,0
Қызылорда	1,1	0,8	0,6	0,5	0,4	0,6	1,4
Маңғыстау	0,5	0,5	0,5	1,6	5,9	3,3	1,4
Оңтүстік Қазақстан	1,0	1,0	1,0	1,1	1,8	2,3	2,2
Павлодар	1,6	1,0	0,8	2,1	0,9	0,9	0,7
Солтүстік Қазақстан	0,9	1,0	1,0	1,4	0,9	1,4	2,2
Шығыс Қазақстан	1,5	1,1	1,1	2,0	2,1	2,0	1,3
Астана қаласы	0,6	0,9	1,3	0,5	1,0	1,1	2,0
Алматы қаласы	2,1	1,2	1,9	2,5	3,4	2,5	3,1

Жалғасы

Продолжение

	2009	2010	2011	2012	2013	2014	2015
Қазақстан Республикасы	1,6	1,7	1,2	1,3	1,2	1,5	2,0
Ақмола	3,0	0,7	1,2	1,1	0,6	1,8	1,1
Ақтөбе	1,4	1,0	1,0	1,1	1,8	1,0	0,8
Алматы	1,5	1,7	1,3	1,8	0,9	3,4	1,7
Атырау	0,4	3,4	1,4	0,9	1,1	0,5	0,4
Батыс Қазақстан	0,2	0,4	0,3	1,2	0,3	0,4	18,1
Жамбыл	1,2	1,4	0,7	1,1	2,0	0,7	0,7
Қарағанды	1,3	2,9	0,9	0,9	1,0	1,3	0,9
Қостанай	1,4	1,2	0,7	1,3	1,5	0,9	1,0
Қызылорда	0,8	0,8	0,6	0,9	1,4	2,5	0,8
Маңғыстау	5,8	1,2	1,9	1,1	1,0	1,2	1,4
Оңтүстік Қазақстан	2,3	1,4	1,1	0,8	1,1	0,8	1,5
Павлодар	0,5	0,6	1,0	0,7	0,7	0,9	0,9
Солтүстік Қазақстан	0,6	1,7	0,6	0,7	0,9	1,0	0,6
Шығыс Қазақстан	1,5	1,0	0,6	0,7	1,1	1,0	1,4
Астана қаласы	2,3	1,6	1,4	2,0	1,5	3,1	1,0
Алматы қаласы	2,3	2,0	1,9	2,3	1,8	2,1	2,9

Негізгі құрал-жабдықтарды жаңарту және жою коэффициенттерінің серпіні Динамика коэффициентов обновления и ликвидации основных средств



1.7 Негізгі құрал-жабдықтардың тозу дәрежесі Степень износа основных средств

	1995	1996	1997	1998	1999	2000	2001
Қазақстан Республикасы	36,5	39,7	35,5	32,0	33,1	29,7	33,1
Ақмола	38,5	43,7	38,3	38,5	39,0	39,7	40,7
Ақтөбе	43,7	43,0	35,5	40,5	40,1	38,5	35,3
Алматы	37,4	41,0	31,6	24,1	26,7	30,4	30,7
Атырау	17,2	20,0	19,0	21,3	25,0	20,9	26,5
Батыс Қазақстан	29,6	32,7	28,6	26,3	26,7	27,7	33,9
Жамбыл	38,0	46,0	40,1	33,4	34,2	36,9	39,1
Қарағанды	36,2	42,1	37,4	36,2	39,6	39,6	39,0
Қостанай	40,1	42,0	37,0	24,3	28,2	31,8	35,3
Қызылорда	40,8	40,1	36,3	31,3	30,5	36,5	30,0
Маңғыстау	41,8	43,0	41,3	41,6	38,8	18,5	32,0
Оңтүстік Қазақстан	41,8	45,0	33,1	29,1	29,5	30,5	40,3
Павлодар	36,8	36,7	41,3	43,2	43,4	42,9	39,8
Солтүстік Қазақстан	39,2	48,5	37,6	30,7	28,1	31,6	44,2
Шығыс Қазақстан	44,1	47,8	40,2	39,4	38,2	33,5	32,9
Астана қаласы	-	-	37,4	19,3	28,8	19,7	27,9
Алматы қаласы	31,2	30,4	31,6	23,6	24,6	19,4	31,9

Продолжение

	2002	2003	2004	2005	2006	2007	2008
Қазақстан Республикасы	30,1	32,2	35,2	37,1	40,6	37,8	37,0
Ақмола	34,5	35,6	37,2	37,4	37,7	33,5	30,1
Ақтөбе	33,5	28,8	31,4	32,1	39,3	38,5	37,3
Алматы	26,0	35,3	42,0	33,9	44,7	33,9	30,0
Атырау	20,5	33,7	44,4	61,1	57,7	49,0	47,1
Батыс Қазақстан	34,9	38,9	42,2	19,1	34,8	37,5	35,2
Жамбыл	32,8	34,6	39,6	42,8	44,7	45,3	39,9
Қарағанды	42,7	41,5	41,7	39,7	43,3	39,8	52,2
Қостанай	41,9	44,3	45,1	37,5	21,3	22,8	23,7
Қызылорда	34,8	29,3	31,4	35,0	48,4	45,4	39,6
Маңғыстау	21,5	23,8	25,1	32,1	29,3	29,4	27,4
Оңтүстік Қазақстан	30,5	32,3	33,0	37,5	39,5	35,8	28,5
Павлодар	43,4	43,0	44,9	37,5	43,8	39,0	36,8
Солтүстік Қазақстан	48,0	49,7	50,0	46,3	46,2	39,6	34,8
Шығыс Қазақстан	42,8	37,6	38,9	47,5	43,7	40,6	38,5
Астана қаласы	13,0	14,8	17,4	24,7	37,6	39,6	37,4
Алматы қаласы	26,7	26,6	27,1	26,2	28,3	26,2	27,4

Жалғасы

Продолжение

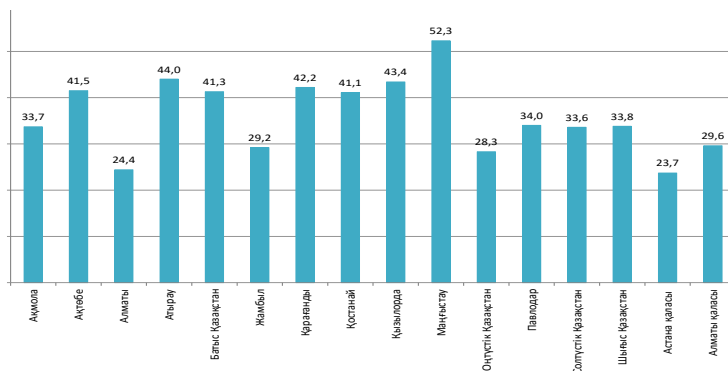
	2009	2010	2011	2012	2013	2014	2015
Қазақстан Республикасы	37,9	32,5	35,4	36,3	38,9	43,7	36,0
Ақмола	24,8	27,6	30,4	31,6	34,3	31,4	33,7
Ақтөбе	36,8	31,8	33,5	36,5	38,5	40,1	41,5
Алматы	27,9	25,2	22,4	21,7	22,2	23,0	24,4
Атырау	42,9	41,6	61,1	62,9	74,0	78,5	44,0
Батыс Қазақстан	44,6	33,8	35,4	38,5	29,6	30,2	41,3
Жамбыл	38,8	31,1	27,9	30,4	29,3	29,6	29,2
Қарағанды	41,9	38,8	39,0	39,6	39,3	40,0	42,2
Қостанай	26,8	31,9	33,4	35,2	37,8	39,8	41,1

Жалғасы

Продолжение

	2009	2010	2011	2012	2013	2014	2015
Қызылорда	37,4	36,0	34,8	36,2	37,7	40,2	43,4
Маңғыстау	29,2	35,9	37,9	37,8	41,4	51,5	52,3
Оңтүстік Қазақстан	38,0	31,2	27,8	25,2	25,0	28,9	28,3
Павлодар	39,4	35,2	34,1	37,3	37,2	33,5	34,0
Солтүстік Қазақстан	38,3	35,4	35,2	36,3	34,9	33,9	33,6
Шығыс Қазақстан	39,2	30,7	30,3	29,9	30,0	32,7	33,8
Астана қаласы	52,4	23,9	26,2	29,8	26,7	32,7	23,7
Алматы қаласы	27,5	25,6	24,8	25,6	26,7	30,7	29,6

Негізгі құрал-жабдықтардың тозу дәрежесі Степень износа основных средств



1.8 Экономикалық қызметтің жекелеген түрлері бойынша негізгі құрал-жабдықтардың құрылымы Структура основных средств по отдельным видам экономической деятельности

экономикалық қызметтің барлық түрлері бойынша
по всем видам экономической деятельности

	1995	1996	1997	1998	1999	2000	2001
Қазақстан Республикасы	29 399 975	34 018 024	39 673 580	50 714 352	66 594 199	29,7	33,1
Ақмола	899 290	1 021 811	920 481	1 051 686	1 192 872	39,7	40,7
Ақтөбе	2 058 141	2 353 292	2 718 886	3 188 029	3 644 890	38,5	35,3
Алматы	1 204 304	1 511 426	1 789 355	1 978 780	2 902 343	30,4	30,7
Атырау	4 222 539	4 743 719	6 605 843	10 266 082	14 003 197	20,9	26,5
Батыс Қазақстан	2 105 049	2 227 600	1 954 161	2 379 447	3 980 547	27,7	33,9
Жамбыл	600 033	686 101	849 318	1 023 553	1 176 177	36,9	39,1
Қарағанды	1 896 112	2 079 741	2 354 692	2 707 468	3 230 867	39,6	39,0
Қостанай	1 033 699	1 148 892	1 308 337	1 508 414	1 698 915	31,8	35,3
Қызылорда	1 063 848	1 277 812	1 533 848	2 281 873	2 831 848	36,5	30,0
Маңғыстау	2 336 639	2 365 574	2 887 689	3 294 280	3 856 917	18,5	32,0
Оңтүстік Қазақстан	1 361 412	1 669 616	1 764 331	2 032 587	2 440 530	30,5	40,3

Қазақстанның негізгі қорлары

15

Жалғасы

Продолжение

	1995	1996	1997	1998	1999	2000	2001
Павлодар	1 616 706	1 757 098	2 011 321	2 478 516	2 761 881	42,9	39,8
Солтүстік Қазақстан	577 290	631 823	672 086	771 086	888 345	31,6	44,2
Шығыс Қазақстан	1 554 283	1 778 865	2 016 052	2 296 687	2 570 025	33,5	32,9
Астана қаласы	2 500 182	3 393 779	4 628 555	6 552 634	10 943 431	19,7	27,9
Алматы қаласы	4 370 448	5 370 875	5 658 625	6 903 230	8 471 414	19,4	31,9

**ауыл, орман және балық шаруашылығы
сельское, лесное и рыбное хозяйство**

	2002	2003	2004	2005	2006	2007	2008
Қазақстан Республикасы	5,1	4,7	4,6	3,8	3,9	37,8	37,0
Ақмола	18,1	19,2	28,9	24,4	23,2	33,5	30,1
Ақтөбе	1,0	1,0	0,8	0,8	0,8	38,5	37,3
Алматы	6,9	7,0	7,2	6,7	5,7	33,9	30,0
Атырау	0,2	0,1	0,1	0,1	0,1	49,0	47,1
Батыс Қазақстан	0,5	0,5	0,7	0,6	0,4	37,5	35,2
Жамбыл	2,9	2,6	1,8	2,4	2,1	45,3	39,9
Қарағанды	1,3	1,5	1,5	1,8	1,6	39,8	52,2
Қостанай	15,8	14,1	13,6	13,0	12,7	22,8	23,7
Қызылорда	0,6	0,6	0,7	3,2	2,8	45,4	39,6
Маңғыстау	0,2	0,1	0,1	0,1	0,1	29,4	27,4
Оңтүстік Қазақстан	2,7	3,6	3,1	3,9	3,3	35,8	28,5
Павлодар	1,6	1,4	1,4	1,1	1,3	39,0	36,8
Солтүстік Қазақстан	28,4	27,6	27,9	25,7	25,2	39,6	34,8
Шығыс Қазақстан	1,8	2,0	2,2	2,5	2,6	40,6	38,5
Астана қаласы	0,4	0,3	0,1	0,1	0,1	39,6	37,4
Алматы қаласы	0,1	0,1	0,1	0,1	0,1	26,2	27,4

**кен өндіру өнеркәсібі және карьерлерді қазу
горнодобывающая промышленность и разработка карьеров**

	2009	2010	2011	2012	2013	2014	2015
Қазақстан Республикасы	27,5	25,0	23,3	22,2	25,3	43,7	36,0
Ақмола	6,1	5,9	6,9	6,9	6,8	31,4	33,7
Ақтөбе	61,2	60,9	62,8	56,1	54,6	40,1	41,5
Алматы	1,4	1,3	6,6	0,8	0,6	23,0	24,4
Атырау	62,7	58,2	43,9	34,6	47,8	78,5	44,0
Батыс Қазақстан	76,7	76,2	70,8	69,2	80,3	30,2	41,3
Жамбыл	4,2	3,4	3,9	3,8	2,2	29,6	29,2
Қарағанды	8,2	10,3	10,4	11,2	9,8	40,0	42,2
Қостанай	34,0	33,5	32,8	30,4	30,1	39,8	41,1
Қызылорда	63,3	57,1	57,3	42,0	37,4	40,2	43,4
Маңғыстау	62,4	58,8	56,9	59,7	57,2	51,5	52,3
Оңтүстік Қазақстан	13,7	12,3	14,2	14,6	13,1	28,9	28,3
Павлодар	10,8	10,2	9,6	7,8	7,4	33,5	34,0
Солтүстік Қазақстан	1,1	1,4	0,9	0,6	0,5	33,9	33,6
Шығыс Қазақстан	5,3	6,1	6,1	5,7	19,3	32,7	33,8
Астана қаласы	3,3	0,1	0,7	8,2	5,7	32,7	23,7
Алматы қаласы	0,8	0,8	1,0	0,7	1,2	30,7	29,6

өңдеу өнеркәсібі
обрабатывающая промышленность

	2002	2003	2004	2005	2006	2007	2008
Қазақстан Республикасы	11,0	10,3	9,3	8,2	7,4	37,8	37,0
Ақмола	7,8	8,7	9,0	9,0	10,6	33,5	30,1
Ақтөбе	6,3	6,5	6,0	5,3	8,9	38,5	37,3
Алматы	25,1	21,5	17,4	19,7	15,5	33,9	30,0
Атырау	2,8	2,7	2,2	1,5	2,0	49,0	47,1
Батыс Қазақстан	2,4	2,7	3,3	2,8	2,0	37,5	35,2
Жамбыл	14,8	15,9	16,7	15,6	15,2	45,3	39,9
Қарағанды	42,4	37,5	37,2	33,6	38,6	39,8	52,2
Қостанай	7,3	7,7	6,9	9,8	10,0	22,8	23,7
Қызылорда	1,4	3,3	2,7	2,0	1,7	45,4	39,6
Маңғыстау	4,1	4,4	3,6	4,1	4,9	29,4	27,4
Оңтүстік Қазақстан	27,6	17,6	15,8	15,2	15,9	35,8	28,5
Павлодар	30,1	31,4	30,4	26,2	27,4	39,0	36,8
Солтүстік Қазақстан	9,7	10,4	8,1	7,5	8,3	39,6	34,8
Шығыс Қазақстан	40,5	39,5	38,6	37,3	23,2	40,6	38,5
Астана қаласы	4,2	3,2	3,0	2,7	1,7	39,6	37,4
Алматы қаласы	6,5	6,7	4,9	4,4	4,2	26,2	27,4

электроснабжение, подача газа, пара и воздушное кондиционирование
электрмен жабдықтау, газ, бу беру және ауа баптау

	2009	2010	2011	2012	2013	2014	2015
Қазақстан Республикасы	5,0	5,4	6,3	6,6	5,5	43,7	36,0
Ақмола	5,7	6,1	7,5	6,9	6,0	31,4	33,7
Ақтөбе	3,5	3,6	3,8	4,4	4,0	40,1	41,5
Алматы	6,2	7,0	5,4	5,3	4,0	23,0	24,4
Атырау	1,0	1,0	1,2	1,0	0,9	78,5	44,0
Батыс Қазақстан	1,4	1,6	2,5	2,1	1,4	30,2	41,3
Жамбыл	11,5	11,3	15,4	17,9	19,2	29,6	29,2
Қарағанды	7,7	10,3	11,3	13,7	12,5	40,0	42,2
Қостанай	4,6	4,4	9,1	11,1	10,4	39,8	41,1
Қызылорда	1,9	2,5	2,5	1,9	2,6	40,2	43,4
Маңғыстау	4,7	7,7	6,8	6,9	5,9	51,5	52,3
Оңтүстік Қазақстан	2,9	3,6	4,0	4,1	3,9	28,9	28,3
Павлодар	32,3	32,0	35,8	41,6	39,3	33,5	34,0
Солтүстік Қазақстан	6,8	7,6	9,1	12,5	12,4	33,9	33,6
Шығыс Қазақстан	8,8	9,7	10,5	10,0	9,4	32,7	33,8
Астана қаласы	3,8	3,1	4,6	4,2	2,7	32,7	23,7
Алматы қаласы	3,7	3,9	5,6	6,6	6,0	30,7	29,6

**көлік және қоймалау
транспорт и складирование**

пайызбен	в процента						
	2009	2010	2011	2012	2013	2014	2015
Қазақстан Республикасы	5,0	5,4	6,3	6,6	5,5	43,7	36,0
Ақмола	5,7	6,1	7,5	6,9	6,0	31,4	33,7
Ақтөбе	3,5	3,6	3,8	4,4	4,0	40,1	41,5
Алматы	6,2	7,0	5,4	5,3	4,0	23,0	24,4
Атырау	1,0	1,0	1,2	1,0	0,9	78,5	44,0
Батыс Қазақстан	1,4	1,6	2,5	2,1	1,4	30,2	41,3
Жамбыл	11,5	11,3	15,4	17,9	19,2	29,6	29,2
Қарағанды	7,7	10,3	11,3	13,7	12,5	40,0	42,2
Қостанай	4,6	4,4	9,1	11,1	10,4	39,8	41,1
Қызылорда	1,9	2,5	2,5	1,9	2,6	40,2	43,4
Маңғыстау	4,7	7,7	6,8	6,9	5,9	51,5	52,3
Оңтүстік Қазақстан	2,9	3,6	4,0	4,1	3,9	28,9	28,3
Павлодар	32,3	32,0	35,8	41,6	39,3	33,5	34,0
Солтүстік Қазақстан	6,8	7,6	9,1	12,5	12,4	33,9	33,6
Шығыс Қазақстан	8,8	9,7	10,5	10,0	9,4	32,7	33,8
Астана қаласы	3,8	3,1	4,6	4,2	2,7	32,7	23,7
Алматы қаласы	3,7	3,9	5,6	6,6	6,0	30,7	29,6

**құрылыс
строительство**

пайызбен	в процента						
	2002	2003	2004	2005	2006	2007	2008
Қазақстан Республикасы	4,3	4,1	3,2	2,8	2,3	37,8	37,0
Ақмола	2,0	2,1	1,3	2,1	1,8	33,5	30,1
Ақтөбе	2,1	1,9	2,2	2,1	1,8	38,5	37,3
Алматы	6,2	4,3	4,1	3,5	3,2	33,9	30,0
Атырау	2,2	2,7	1,6	1,4	1,3	49,0	47,1
Батыс Қазақстан	2,1	1,9	2,3	2,4	1,1	37,5	35,2
Жамбыл	7,3	8,5	3,0	2,6	2,3	45,3	39,9
Қарағанды	2,3	3,8	2,9	3,1	2,8	39,8	52,2
Қостанай	2,0	2,1	2,4	2,6	1,7	22,8	23,7
Қызылорда	3,1	4,3	4,0	3,4	2,0	45,4	39,6
Маңғыстау	5,5	2,6	6,2	3,5	3,2	29,4	27,4
Оңтүстік Қазақстан	6,7	8,2	7,3	5,7	5,2	35,8	28,5
Павлодар	5,3	4,7	4,3	4,6	4,8	39,0	36,8
Солтүстік Қазақстан	1,3	1,0	1,1	1,9	1,3	39,6	34,8
Шығыс Қазақстан	3,2	2,6	1,9	1,8	1,9	40,6	38,5
Астана қаласы	7,0	7,4	5,7	3,1	2,9	39,6	37,4
Алматы қаласы	10,8	8,3	3,9	4,6	3,0	26,2	27,4

**көлік және қоймалау
транспорт и складирование**

пайызбен	в процента						
	2002	2003	2004	2005	2006	2007	2008
Қазақстан Республикасы	12,4	14,5	14,2	12,6	11,8	37,8	37,0
Ақмола	14,4	11,1	16,7	13,5	14,0	33,5	30,1
Ақтөбе	10,2	9,8	8,0	10,5	9,4	38,5	37,3
Алматы	9,1	13,0	14,3	17,5	11,0	33,9	30,0
Атырау	13,5	17,1	11,3	8,1	8,7	49,0	47,1
Батыс Қазақстан	4,8	4,5	5,3	8,4	5,0	37,5	35,2
Жамбыл	18,8	16,2	18,1	17,1	15,9	45,3	39,9
Қарағанды	14,8	14,2	13,7	13,7	12,2	39,8	52,2
Қостанай	9,2	10,5	9,4	7,1	9,3	22,8	23,7
Қызылорда	6,6	8,4	8,4	5,8	5,2	45,4	39,6
Маңғыстау	8,6	9,6	8,4	10,8	9,3	29,4	27,4
Оңтүстік Қазақстан	8,8	9,1	9,6	9,5	11,3	35,8	28,5
Павлодар	4,2	4,7	4,3	3,5	3,8	39,0	36,8
Солтүстік Қазақстан	20,2	18,9	17,6	18,4	16,0	39,6	34,8
Шығыс Қазақстан	10,4	10,6	11,3	10,8	10,1	40,6	38,5
Астана қаласы	21,9	24,0	20,8	13,9	9,2	39,6	37,4
Алматы қаласы	26,4	32,2	37,8	33,8	37,1	26,2	27,4

2. Меншік нысандары бойынша негізгі құрал-жабдықтар

Основные средства по формам собственности

2.1 Меншік нысандары бойынша негізгі құрал-жабдықтар

Основные средства по формам собственности

млн. теңге								млн. тенге
	1995	1996	1997	1998	1999	2000	2001	
Барлығы	1 385 721	1 997 754	2 730 985	2 717 160	2 879 651	3 401 831	4 004 036	Всего
оның ішінде :								в том числе:
мемлекеттік меншік-	633 274	788 441	674 111	657 258	727 186	642 307	754 526	государственная собственность
			1 767			2 485	2 870	частная собственность
жеке меншік	734 577	1 140 772	445	1 801 163	1 866 373	478	861	собственность
басқа мемлекеттердің-олардың заңды-тұлғалары мен-азаматтарының меншігі	17 870	68 541	289 429	258 739	286 092	274 046	378 649	собственность других государств, их-юридических лиц и граждан

Жалғасы								Продолжение
	2002	2003	2004	2005	2006	2007	2008	
Барлығы	4 882 552	5 707 379	6 628 313	7 573 663	11 477 671	13 943 019	17 630 061	Всего
оның ішінде :								в том числе:
мемлекеттік меншік-	655 654	788 393	870 558	1 022 834	1 323 861	1 365 808	1 838 264	государственная собственность
жеке меншік	3 741 574	4 350 822	5 058 040	5 217 740	7 865 531	10 226 990	12 809 435	частная собственность
басқа мемлекеттердің-олардың заңды-тұлғалары мен-азаматтарының меншігі	485 324	568 164	699 715	1 333 089	2 288 279	2 350 221	2 982 362	собственность других государств, их-юридических лиц и граждан

Жалғасы								Продолжение
	2009	2010	2011	2012	2013	2014	2015	
Барлығы	22 359 227	26 396 858	29 399 975	34 018 024	39 673 580	50 714 352	66 594 199	Всего
оның ішінде :								в том числе:
мемлекеттік меншік-	2 427 471	3 143 970	4 017 963	4 969 966	5 992 300	8 044 763	15 326 921	государственная собственность
жеке меншік	16 096 264	19 067 353	20 965 314	24 056 279	26 866 416	31 862 767	38 523 532	частная собственность
басқа мемлекеттердің-олардың заңды-тұлғалары мен-азаматтарының меншігі	3 835 492	4 185 535	4 416 698	4 991 779	6 814 864	10 806 822	12 743 746	собственность других государств, их-юридических лиц и граждан

2.2 Негізгі құрал-жабдықтарды іске қосу және сатып алу

Ввод и приобретение новых основных средств

млн. теңге

млн. тенге

	1995	1996	1997	1998	1999	2000	2001	
Барлығы	138 802	117 028	99 364	178 819	229 859	470 985	528 673	Всего
оның ішінде :								в том числе:
мемлекеттік меншік-	58 818	32 622	18 485	33 346	44 865	69 494	129 352	государственная собственность
жеке меншік	79 222	82 000	74 684	127 243	168 206	387 426	339 408	частная собственность
басқа мемлекеттердің-олардың заңды-тұлғалары мен-азаматтарының меншігі	762	2 406	6 195	18 230	16 788	14 065	59 913	собственность других государств, их-юридических лиц и граждан

Жалғасы

Продолжение

	2002	2003	2004	2005	2006	2007	2008	
Барлығы	614 485	812 497	872 560	1 295 718	1 778 991	2 435 425	3 270 485	Всего
оның ішінде :								в том числе:
мемлекеттік меншік-	95 597	115 171	106 629	152 101	169 120	240 167	385 318	государственная собственность
жеке меншік	457 247	613 355	645 406	883 274	1 217 876	1 781 448	2 531 616	частная собственность
басқа мемлекеттердің-олардың заңды-тұлғалары мен-азаматтарының меншігі	61 641	83 971	120 525	260 343	391 995	413 810	353 552	собственность других государств, их-юридических лиц и граждан

Жалғасы

Продолжение

	2009	2010	2011	2012	2013	2014	2015	
Барлығы	3 600 285	3 621 707	3 952 607	4 621 290	4 980 253	5 537 485	10 914 129	Всего
оның ішінде :								в том числе:
мемлекеттік меншік-	477 450	530 191	696 175	959 717	993 062	1 326 940	2 360 203	государственная собственность
жеке меншік	2 659 573	2 629 740	2 675 828	3 109 434	3 235 197	3 388 587	4 200 661	частная собственность
басқа мемлекеттердің-олардың заңды-тұлғалары мен-азаматтарының меншігі	463 262	461 776	580 604	552 139	751 994	821 958	4 353 265	собственность других государств, их-юридических лиц и граждан

2.3 Негізгі құрал-жабдықтарды жою және есептен шығару

Ликвидация и списание основных средств

млн. теңге

млн. тенге

	1995	1996	1997	1998	1999	2000	2001	
Барлығы	20 786	46 982	66 323	54 741	62 378	61 595	60 675	Всего
оның ішінде :								в том числе:
мемлекеттік меншік-	7 191	10 592	19 530	16 009	21 931	14 268	16 624	государственная собственность
жеке меншік	13 540	35 726	43 090	34 868	37 898	45 411	41 119	частная собственность
басқа мемлекеттердің-олардың заңды-тұлғалары мен-азаматтарының меншігі	55	664	3 703	3 864	2 549	1 916	2 932	собственность других государств, их-юридических лиц и граждан

Жалғасы

Продолжение

	2002	2003	2004	2005	2006	2007	2008	
Барлығы	46 177	43 987	62 032	104 392	147 122	243 649	240 121	Всего
оның ішінде :								в том числе:
мемлекеттік меншік-	10 906	8 554	8 937	14 693	16 940	23 716	38 043	государственная собственность
жеке меншік	31 439	31 084	45 623	78 323	110 202	204 386	166 331	частная собственность
басқа мемлекеттердің-олардың заңды-тұлғалары мен-азаматтарының меншігі	3 832	4 349	7 472	11 376	19 980	15 547	35 747	собственность других государств, их-юридических лиц и граждан

Жалғасы

Продолжение

	2009	2010	2011	2012	2013	2014	2015	
Барлығы	290 737	398 753	310 995	384 972	400 150	604 430	1 181 921	Всего
оның ішінде :								в том числе:
мемлекеттік меншік-	43 871	47 815	53 490	61 831	89 652	171 383	174 008	государственная собственность
жеке меншік	215 950	282 852	203 822	233 852	222 509	321 348	371 359	частная собственность
басқа мемлекеттердің-олардың заңды-тұлғалары мен-азаматтарының меншігі	30 916	68 086	53 683	89 289	87 989	111 699	636 554	собственность других государств, их-юридических лиц и граждан

2.4 Негізгі құрал-жабдықтарды жаңарту коэффициенті

Коэффициент обновления основных средств

млн. теңге

млн. тенге

	1995	1996	1997	1998	1999	2000	2001	
Барлығы	10,0	5,9	4,1	7,4	8,0	13,8	13,2	Всего
оның ішінде :								в том числе:
мемлекеттік меншік-	9,3	4,1	2,7	5,1	6,6	10,8	17,1	государственная собственность
жеке меншік	5,9	4,0	5,3	7,1	9,8	15,6	11,8	частная собственность
басқа мемлекеттердің-олардың заңды -тұлғалары мен -азаматтарының меншігі	4,3	3,5	2,1	7,0	5,9	5,1	15,8	собственность других государств, их-юридических лиц и граждан

Жалғасы

Продолжение

	2002	2003	2004	2005	2006	2007	2008	
Барлығы	12,6	14,2	13,2	17,1	15,5	17,5	18,6	Всего
оның ішінде :								в том числе:
мемлекеттік меншік-	14,6	14,6	12,2	14,9	12,8	17,6	21,0	государственная собственность
жеке меншік	12,2	14	12,8	16,9	15,5	17,4	19,8	частная собственность
басқа мемлекеттердің-олардың заңды -тұлғалары мен -азаматтарының меншігі	12,7	14,8	17,2	19,5	17,1	17,6	11,9	собственность других государств, их-юридических лиц и граждан

Жалғасы

Продолжение

	2009	2010	2011	2012	2013	2014	2015	
Барлығы	16,1	13,7	13,4	13,6	12,6	10,9	16,4	Всего
оның ішінде :								в том числе:
мемлекеттік меншік-	19,7	16,9	17,3	19,3	16,6	16,5	15,4	государственная собственность
жеке меншік	16,5	13,8	12,8	12,9	12,0	10,6	10,9	частная собственность
басқа мемлекеттердің-олардың заңды -тұлғалары мен -азаматтарының меншігі	12,1	11,0	13,1	11,1	11,0	7,6	34,2	собственность других государств, их-юридических лиц и граждан

2.5 Негізгі құрал-жабдықтарды жою коэффициенті

Коэффициент ликвидации основных средств

млн. теңге

млн. тенге

	1995	1996	1997	1998	1999	2000	2001	
Барлығы	2,2	2,5	3,1	2,6	2,3	2,0	1,7	Всего
оның ішінде :								в том числе:
мемлекеттік меншік-	1,7	1,4	3,2	2,6	2,5	2,3	2,6	государственная собственность
жеке меншік	4,3	5,8	3,3	2,0	2,5	2,1	1,6	частная собственность
басқа мемлекеттердің-олардың заңды -тұлғалары мен -азаматтарының меншігі	0,3	1,0	1,7	1,5	0,9	0,7	1,0	собственность других государств, их-юридических лиц и граждан

Жалғасы

Продолжение

	2002	2003	2004	2005	2006	2007	2008	
Барлығы	1,1	0,9	1,1	1,7	1,6	2,1	1,7	Всего
оның ішінде :								в том числе:
мемлекеттік меншік-	2,1	1,4	1,2	1,7	1,5	2,2	2,6	государственная собственность
жеке меншік	1,0	0,8	1,0	1,9	1,7	2,5	2,0	частная собственность
басқа мемлекеттердің-олардың заңды -тұлғалары мен -азаматтарының меншігі	1,0	0,9	1,3	1,1	1,1	0,8	1,5	собственность других государств, их-юридических лиц и граждан

Жалғасы

Продолжение

	2009	2010	2011	2012	2013	2014	2015	
Барлығы	1,6	1,7	1,2	1,3	1,2	1,5	2,0	Всего
оның ішінде :								в том числе:
мемлекеттік меншік-	2,3	1,8	1,6	1,5	1,9	2,8	1,2	государственная собственность
жеке меншік	1,6	1,7	1,1	1,1	0,9	1,2	1,1	частная собственность
басқа мемлекеттердің-олардың заңды -тұлғалары мен -азаматтарының меншігі	1,0	1,8	1,4	2,0	2,0	1,5	5,0	собственность других государств, их-юридических лиц и граждан

2.6 Негізгі құрал-жабдықтардың тозу дәрежесі

Степень износа основных средств

млн. теңге

млн. тенге

	1995	1996	1997	1998	1999	2000	2001	
Барлығы	36,5	39,7	35,5	32,0	33,1	29,7	33,1	Всего
оның ішінде : мемлекеттік меншік-	38,9	40,0	41,6	38,1	36,9	37,4	38,1	в том числе: государственная собственность
жеке меншік	36,6	39,1	41,2	38,9	34,6	29,3	29,8	частная собственность
басқа мемлекеттердің- олардың заңды -тұлғалары мен -азаматтарының меншігі	41,0	40,0	50,5	46,7	34,7	36,2	36,7	собственность других государств, их-юридических лиц и граждан

Жалғасы

Продолжение

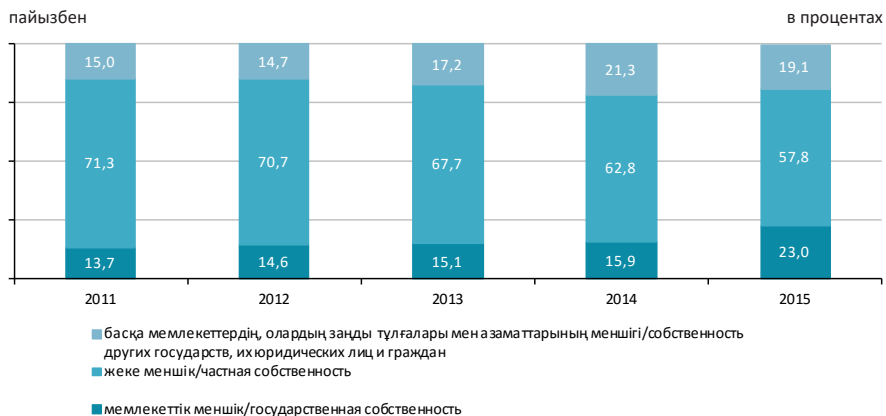
	2002	2003	2004	2005	2006	2007	2008	
Барлығы	30,1	32,7	33,5	37,1	40,6	37,8	37,0	Всего
оның ішінде : мемлекеттік меншік-	35,5	33,1	33,2	38,0	39,1	35,7	31,2	в том числе: государственная собственность
жеке меншік	25,9	32,1	33,4	39,3	40,2	38,1	36,7	частная собственность
басқа мемлекеттердің- олардың заңды -тұлғалары мен -азаматтарының меншігі	36,5	36,2	34,3	27,6	42,8	37,7	42,1	собственность других государств, их-юридических лиц и граждан

Жалғасы

Продолжение

	2009	2010	2011	2012	2013	2014	2015	
Барлығы	37,9	32,5	35,4	36,3	38,9	43,7	36,0	Всего
оның ішінде : мемлекеттік меншік-	31,9	33,5	33,2	35,2	32,1	34,7	23,0	в том числе: государственная собственность
жеке меншік	37,5	30,0	33,8	34,6	35,7	37,6	42,9	частная собственность
басқа мемлекеттердің- олардың заңды -тұлғалары мен -азаматтарының меншігі	43,3	43,1	45,0	46,2	57,5	68,0	30,6	собственность других государств, их-юридических лиц и граждан

Негізгі құрал-жабдықтардың меншік нысандары бойынша құрылымының өзгеруі Изменение структуры основных средств по формам собственности



3. Кәсіпорындардың мөлшері бойынша негізгі құрал-жабдықтар

Основные средства по размерности предприятий

3.1 Негізгі құрал-жабдықтардың құрылымы

Структура основных средств

пайызбен						в процентах
	2011	2012	2013	2014	2015	
Барлық негізгі құрал-жабдықтар	100,0	100,0	100,0	100,0	100,0	Все основные средства
оның ішінде:						в том числе:
саны 1-ден 100 адамға дейінгі шағын кәсіпорындар	29,2	29,3	25,0	32,9	43,0	малые предприятия с численностью от 1 до 100 человек
саны 100-ден 250 адамға дейінгі орта кәсіпорындар	18,2	19,3	18,6	9,8	9,9	средние предприятия с численностью от 100 до 250 человек
саны 251 адамнан жоғары ірі кәсіпорындар	52,6	51,4	56,4	57,3	47,1	крупные предприятия с численностью свыше 251 человека

3.2 Негізгі құрал-жабдықтарды іске қосу және сатып алу

Ввод и приобретение основных средств

пайызбен						в процентах
	2011	2012	2013	2014	2015	
Барлық негізгі құрал-жабдықтар	100,0	100,0	100,0	100,0	100,0	Все основные средства
оның ішінде:						в том числе:
саны 1-ден 100 адамға дейінгі шағын кәсіпорындар	38,5	37,0	33,3	45,9	59,4	малые предприятия с численностью от 1 до 100 человек
саны 100-ден 250 адамға дейінгі орта кәсіпорындар	21,5	26,4	21,8	13,5	10,5	средние предприятия с численностью от 100 до 250 человек
саны 251 адамнан жоғары ірі кәсіпорындар	40,0	36,6	44,9	40,6	30,1	крупные предприятия с численностью свыше 251 человека

3.3 Негізгі құрал-жабдықтарды жою және есептен шығару

Ликвидация и списание основных средств

пайызбен						в процентах
	2011	2012	2013	2014	2015	
Барлық негізгі құрал-жабдықтар	100,0	100,0	100,0	100,0	100,0	Все основные средства
оның ішінде:						в том числе:
саны 1-ден 100 адамға дейінгі шағын кәсіпорындар	23,2	23,9	18,1	36,2	61,1	малые предприятия с численностью от 1 до 100 человек
саны 100-ден 250 адамға дейінгі орта кәсіпорындар	31,6	32,5	28,1	16,0	6,5	средние предприятия с численностью от 100 до 250 человек
саны 251 адамнан жоғары ірі кәсіпорындар	45,2	43,6	53,8	47,8	32,4	крупные предприятия с численностью свыше 251 человека

3.4 Негізгі құрал-жабдықтарды жаңарту коэффициенті Коэффициент обновления основных средств

пайызбен	в процентах					
	2011	2012	2013	2014	2015	
Барлық негізгі құрал-жабдықтар оның ішінде:	13,4	13,6	12,6	10,9	16,4	Все основные средства в том числе:
саны 1-ден 100 адамға дейінгі шағын кәсіпорындар	17,7	17,2	16,7	15,2	22,6	малые предприятия с численностью от 1 до 100 человек
саны 100-ден 250 адамға дейінгі орта кәсіпорындар	15,9	18,6	14,8	15,1	17,3	средние предприятия с численностью от 100 до 250 человек
саны 251 адамнан жоғары ірі кәсіпорындар	10,2	9,7	10,0	7,7	10,5	крупные предприятия с численностью свыше 251 человека

3.5 Негізгі құрал-жабдықтардың жойылу коэффициенті Коэффициент ликвидации основных средств

пайызбен	в процентах					
	2011	2012	2013	2014	2015	
Барлық негізгі құрал-жабдықтар оның ішінде:	1,2	1,3	1,2	1,5	2,0	Все основные средства в том числе:
саны 1-ден 100 адамға дейінгі шағын кәсіпорындар	1,0	1,0	0,8	1,6	3,3	малые предприятия с численностью от 1 до 100 человек
саны 100-ден 250 адамға дейінгі орта кәсіпорындар	2,1	2,3	1,8	2,2	1,3	средние предприятия с численностью от 100 до 250 человек
саны 251 адамнан жоғары ірі кәсіпорындар	1,0	1,1	1,2	1,3	1,2	крупные предприятия с численностью свыше 251 человека

3.6 Негізгі құрал-жабдықтардың тозу дәрежесі Степень износа основных средств

пайызбен	в процентах					
	2011	2012	2013	2014	2015	
Барлық негізгі құрал-жабдықтар оның ішінде:	35,4	36,3	38,9	43,7	36,0	Все основные средства в том числе:
саны 1-ден 100 адамға дейінгі шағын кәсіпорындар	22,2	22,9	19,6	25,8	22,2	малые предприятия с численностью от 1 до 100 человек
саны 100-ден 250 адамға дейінгі орта кәсіпорындар	32,2	32,8	33,7	36,4	34,5	средние предприятия с численностью от 100 до 250 человек
саны 251 адамнан жоғары ірі кәсіпорындар	43,9	45,4	49,2	55,2	48,9	крупные предприятия с численностью свыше 251 человека

4. Экономикалық қызмет түрлері бойынша негізгі құрал-жабдықтар

Основные средства по видам экономической деятельности

4.1 Бастапқы құны бойынша негізгі құрал-жабдықтардың нақты бары

Наличие основных средств по первоначальной стоимости

	2011	2012	2013	2014	2015	
Барлық негізгі құрал-жабдықтар	29 399 975	34 018 024	39 673 580	50 714 352	66 594 199	Все основные средства
оның ішінде экономикалық қызмет түрлері бойынша:						в том числе по видам экономической деятельности:
ауыл шаруашылығы, орман және балық шаруашылығы	1 513 016	1 613 267	1 809 529	1 910 045	2 604 072	сельское хозяйство, лесное и рыбное хозяйство
өсімдік және мал шаруашылығы, аңшылық және осы салаларда қызметтер ұсыну	1 501 865	1 605 068	1 798 110	1 896 908	2 585 368	растениеводство и животноводство, охота и предоставление услуг в этих областях
орман шаруашылығы және ағаш дайындау	2 850	3 454	2 081	3 813	5 633	лесоводство и лесозаготовки
балық шаруашылығы және аквадақыл	8 301	4 745	9 338	9 325	13 071	рыболовство и аквакультура
кен өндіру өнеркәсібі және карьерлерді қазу көмір және лигнит өндіру	8 072 081	8 495 477	9 260 040	11 263 876	16 818 133	горнодобывающая промышленность и разработка карьеров
шикі мұнай және табиғи газ өндіру	209 395	224 765	242 665	246 753	255 550	добыча угля и лигнита
металл кендерін өндіру	6 659 138	6 902 090	7 311 622	9 229 815	14 311 853	добыча сырой нефти и природного газа; добыча металлических руд
өңдеу өнеркәсібі	817 041	935 519	1 065 207	1 193 258	1 603 562	обрабатывающая промышленность
тамақ өнімдерін өндіру	3 225 033	3 516 566	3 705 853	4 160 051	4 913 321	производство продуктов питания
сусындарды өндіру	392 229	336 417	321 293	361 876	411 231	производство напитков
тоқыма бұйымдарын өндіру	163 031	248 531	175 310	206 053	263 855	производство текстильных изделий
былғары және оған жататын өнімдерді өндіру	35 219	43 557	34 493	38 277	40 306	производство кож и изделий из кожи
жиһаздан басқа ағаштан және тоздан жасалған бұйымдарды өндіру; сабаннан және өруге арналған материалдан жасалған бұйымдар өндіру	7 501	9 583	5 893	5 920	7 990	производство деревянных и пробковых изделий, кроме мебели; производство изделий из соломы и материалов для плетения
қағаз және қағаздан жасалған өнімдер өндіру өндірісі	10 945	9 050	9 857	9 580	9 138	производство бумаги и бумажной продукции

Жалғасы	Продолжение					
	2011	2012	2013	2014	2015	
жазылған материалдарды басып шығару және жаңғырту	61 193	41 239	37 867	50 578	50 459	печать и воспроизведение записанных материалов
кокс және мұнай өңдеу өнімдерін өндіру	189 587	216 982	260 079	332 896	454 063	производство кокса и продуктов нефтепереработки
химиялық өнеркәсіп өнімдерін өндіру	156 523	187 663	196 016	223 374	224 009	производство продуктов химической промышленности
резина және пластмасса бұйымдарын шығару	42 339	62 838	64 067	74 979	85 426	производство резиновых и пластмассовых изделий
металлургия өнеркәсібі машиналар мен жабдықтардан басқа дайын металл бұйымдарын жасау	1 502 090	1 614 580	1 773 111	1 841 227	2 157 620	металлургическая промышленность
басқа санаттарға кіргізілмеген машиналар мен жабдықтар жасау	56 851	67 320	64 024	75 402	103 104	производство готовых металлических изделий, кроме машин и оборудования
автокөлік құралдарын, трейлерлер және жартылай тіркемелер жасау	57 969	64 129	73 310	86 313	83 038	производство машин и оборудования, не включенных в другие категории
өзге де көлік құралдарын жасау	7 673	8 584	12 902	29 480	28 898	производство автотранспортных средств, трейлеров и полуприцепов
жиһаз жасау	28 898	39 440	49 925	66 897	75 903	производство прочих транспортных средств
өзге дайын бұйымдарды жасау	5 686	11 547	7 986	11 442	11 114	производство мебели
электрмен жабдықтау, газ, бу беру және ауа баптау	10 998	14 094	14 206	23 015	23 335	производство прочих готовых изделий
сүмен жабдықтау; кәріз жүйесі, қалдықтардың жиналуын және таратылуын бақылау	1 483 521	1 853 124	2 493 149	3 359 468	3 646 547	электроснабжение, подача газа, пара и воздушное кондиционирование
суды жинау, өңдеу және бөлу	293 349	385 476	454 845	580 288	725 787	водоснабжение; канализационная система, контроль над сбором и распределением отходов
құрылыс	216 003	299 846	373 019	485 648	627 929	сбор, обработка и распределение воды
сауда; автомобильдерді, көтерме және бөлшек сауда; автомобильдерді және мотоциклдерді жөндеу	1 277 482	1 401 245	1 276 387	1 399 106	1 503 574	строительство
көлік және қоймалау тұру және тамақтану бойынша қызметтер	855 610	1 059 298	963 697	1 012 188	6 254 077	оптовая и розничная торговля; ремонт автомобилей и мотоциклов
ақпарат және байланыс	3 649 056	4 932 776	5 649 921	6 411 873	7 880 874	транспорт и складирование
	148 284	194 971	179 328	218 941	306 828	услуги по проживанию и питанию
	931 113	975 147	1 125 283	1 791 994	1 916 384	информация и связь

Жалғасы	Продолжение					
	2011	2012	2013	2014	2015	
қаржы және сақтандыру қызметі	471 798	488 492	538 156	581 120	712 005	финансовая и страховая деятельность
жылжымайтын мүлікпен жасалатын операциялар	2 804 527	3 044 244	3 322 128	3 713 664	4 241 035	операции с недвижимым имуществом
кәсіби, ғылыми және техникалық қызмет	826 634	995 893	2 878 794	7 250 361	5 181 189	профессиональная, научная и техническая деятельность
әкімшілік және қосалқы қызмет көрсету саласындағы қызмет	285 717	563 955	317 885	403 519	551 312	деятельность в области административного и вспомогательного обслуживания
мемлекеттік басқару және қорғаныс; міндетті әлеуметтік қамтамасыз ету	1 882 063	2 328 197	2 844 468	3 597 868	5 144 271	государственное управление и оборона; обязательное социальное обеспечение
білім беру	806 680	1 024 549	1 453 791	1 499 335	1 819 758	образование
денсаулық сақтау және әлеуметтік қызметтер	636 572	808 041	910 327	1 130 023	1 734 981	здравоохранение и социальные услуги
өнер, ойын-сауық және демалыс	163 768	239 204	355 135	369 719	455 895	искусство, развлечения и отдых
өзге де қызметтер түрлерін ұсыну	73 671	98 102	134 864	60 914	184 156	предоставление прочих видов услуг

4.2 Баланстық (тозуды шегергендегі) құны бойынша негізгі құрал-жабдықтардың нақты бары

Наличие основных средств по балансовой (за вычетом износа) стоимости

млн. теңге	млн. тенге					
	2011	2012	2013	2014	2015	
Барлық негізгі құрал-жабдықтар	18 987 159	21 650 482	24 227 973	28 576 730	42 621 033	Все основные средства
оның ішінде экономикалық қызмет түрлері бойынша:						в том числе по видам экономической деятельности:
ауыл шаруашылығы, орман және балық шаруашылығы	1 286 324	1 355 140	1 490 321	1 523 621	2 154 377	сельское хозяйство, лесное и рыбное хозяйство
өсімдік және мал шаруашылығы, аңшылық және осы салаларда қызметтер ұсыну	1 279 895	1 350 508	1 481 938	1 514 790	2 141 763	растениеводство и животноводство, охота и предоставление услуг в этих областях
орман шаруашылығы және ағаш дайындау	1 646	1 565	1 284	1 719	2 937	лесоводство и лесозаготовки
балық шаруашылығы және аквадақыл	4 783	3 067	7 099	7 111	9 677	рыболовство и аквакультура
кен өндіру өнеркәсібі және карьерлерді қазу көмір және лигнит өндіру	3 944 064	3 815 791	4 102 185	4 514 162	6 105 911	горнодобывающая промышленность и разработка карьеров
шикі мұнай және табиғи газ өндіру	74 305	81 678	82 434	85 706	85 038	добыча угля и лигнита
	3 127 275	2 939 010	3 014 567	3 445 876	4 789 615	добыча сырой нефти и природного газа;

Жалғасы	Продолжение					
	2011	2012	2013	2014	2015	
металл кендерін өндіру	537 990	573 624	638 288	685 708	922 045	добыча металлических руд
өңдеу өнеркәсібі	1 991 623	2 205 462	2 262 902	2 472 397	2 894 404	обрабатывающая промышленность
тамақ өнімдерін өндіру	192 756	216 858	197 747	221 765	244 477	производство продуктов питания
сусындарды өндіру	91 178	169 853	107 961	119 487	155 179	производство напитков
тоқыма бұйымдарын өндіру	29 591	32 863	25 171	26 600	29 223	производство текстильных изделий
былғары және оған жататын өнімдерді өндіру	5 447	5 566	3 623	3 043	3 935	производство кожаной и относящейся к ней продукции
жиһаздан басқа ағаштан және тоздан жасалған бұйымдарды өндіру; сабаннан және өруге арналған материалдан жасалған бұйымдар өндіру	7 487	5 718	6 721	6 919	6 948	производство деревянных и пробковых изделий, кроме мебели; производство изделий из соломки и материалов для плетения
қағаз және қағаздан жасалған өнімдер өндіру өндірісі	14 917	14 237	14 418	19 686	24 031	производство бумаги и бумажной продукции
жазылған материалдарды басып шығару және жаңғырту	23 789	25 294	24 683	31 318	31 775	печать и воспроизведение записанных материалов
кокс және мұнай өңдеу өнімдерін өндіру	134 457	145 584	159 662	204 610	298 772	производство кокса и продуктов нефтепереработки
химиялық өнеркәсіп өнімдерін өндіру	117 481	144 440	150 386	168 031	177 668	производство продуктов химической промышленности
резина және пластмасса бұйымдарын шығару	25 942	39 336	41 588	44 925	51 348	производство резиновых и пластмассовых изделий
металлургия өнеркәсібі	918 522	946 988	1 023 926	985 491	1 127 239	металлургическая промышленность
машинала мен жабдықтардан басқа дайын металл бұйымдарын жасау	36 017	47 728	42 861	51 202	62 281	производство готовых металлических изделий, кроме машин и оборудования
басқа санаттарға кіргізілмеген машиналар мен жабдықтар жасау	38 697	42 227	48 516	52 457	56 962	производство машин и оборудования, не включенных в другие категории
автокөлік құралдарын, трейлерлер және жартылай тіркемелер жасау	5 079	5 929	9 018	24 378	22 288	производство автотранспортных средств, трейлеров и полуприцепов
өзге де көлік құралдарын жасау	24 906	31 785	43 476	54 913	59 222	производство прочих транспортных средств
жиһаз жасау	3 233	7 382	4 035	7 182	6 297	производство мебели
өзге дайын бұйымдарды жасау	8 385	11 149	10 852	16 411	16 545	производство прочих готовых изделий

Жалғасы

Продолжение

	2011	2012	2013	2014	2015	
электрмен жабдықтау, газ, бұ беру және ауа баптау	974 391	1 218 514	1 557 516	2 331 437	2 508 382	электроснабжение, подача газа, пара и воздушное кондиционирование водоснабжение; канализационная система, контроль над сбором и распределением отходов
сүмен жабдықтау; кәріз жүйесі, қалдықтардың жиналуын және таратылуын бақылау	207 212	266 244	342 649	430 497	558 637	сбор, обработка и распределение воды
суды жинау, өңдеу және бөлу	158 176	213 207	291 946	369 501	495 307	строительство
құрылыс	817 842	888 497	733 975	786 270	807 692	оптовая и розничная торговля; ремонт автомобилей и мотоциклов
сауда; автомобильдерді, көтерме және бөлшек сауда; автомобильдерді және мотоциклдерді жөндеу	587 450	698 854	623 065	639 540	5 561 488	транспорт и складирование услуги по проживанию и питанию
көлік және қоймалау түру және тамақтану бойынша қызметтер	2 601 966	3 628 541	4 108 753	4 854 694	5 950 096	информация и связь финансовая и страховая деятельность
ақпарат және байланыс қаржы және сақтандыру қызметі	104 152	130 495	126 817	153 728	226 715	операции с недвижимым имуществом
жылжымайтын мүлікпен жасалатын операциялар	550 158	541 381	625 090	750 419	893 385	профессиональная, научная и техническая деятельность
кәсіби, ғылыми және техникалық қызмет	322 539	324 716	376 568	417 989	462 626	деятельность в области административного и вспомогательного обслуживания
әкімшілік және қосалқы қызмет көрсету	2 626 225	2 797 808	3 088 509	3 402 569	3 881 263	государственное управление и оборона; обязательное социальное обеспечение
саласындағы қызмет	360 600	458 974	643 691	1 689 710	3 913 528	образование
мемлекеттік басқару және қорғаныс; міндетті әлеуметтік қамтамасыз ету	200 365	374 285	237 065	295 169	374 637	здравоохранение и социальные услуги
білім беру	1 267 419	1 492 064	1 920 422	2 345 468	3 614 793	искусство, развлечения и отдых
денсаулық сақтау және әлеуметтік қызметтер	539 277	665 442	1 005 010	967 940	1 171 324	предоставление прочих видов услуг
өнер, ойын-сауық және демалыс	450 785	554 633	618 076	702 281	1 107 808	
өзге де қызметтер	109 905	176 619	274 703	269 496	300 778	
түрлерін ұсыну	44 862	57 022	90 656	29 343	133 189	

4.3 Жаңа негізгі құрал-жабдықтарды іске қосу және сатып алу Ввод и приобретение новых основных средств

млн. теңге

млн. тенге

	2011	2012	2013	2014	2015	
Барлық негізгі құрал-жабдықтар	3 952 607	4 621 290	4 980 253	5 537 485	10 914 129	Все основные средства
оның ішінде экономикалық қызмет түрлері бойынша:						в том числе по видам экономической деятельности:
ауыл шаруашылығы, орман және балық шаруашылығы	537 285	572 068	624 024	605 021	756 484	сельское хозяйство, лесное и рыбное хозяйство
өсімдік және мал шаруашылығы, аңшылық және осы салаларда қызметтер ұсыну	535 977	571 335	622 237	600 608	751 846	растениеводство и животноводство, охота и предоставление услуг в этих областях
орман шаруашылығы және ағаш дайындау	354	480	406	337	626	лесоводство и лесозаготовки
балық шаруашылығы және аквадақыл	954	253	1 381	4 076	4 012	рыболовство и аквакультура
кен өндіру өнеркәсібі және карьерлерді қазу көмір және лигнит өндіру	855 205	753 698	929 010	1 175 654	2 689 188	горнодобывающая промышленность и разработка карьеров
шикі мұнай және табиғи газ өндіру	15 117	13 372	13 663	10 253	9 552	добыча угля и лигнита
металл кендерін өндіру	675 280	613 312	707 166	992 676	2 418 449	добыча сырой нефти и природного газа;
өңдеу өнеркәсібі	113 305	72 494	115 131	110 326	190 879	добыча металлических руд
тамақ өнімдерін өндіру	414 411	436 898	369 560	447 251	681 592	обрабатывающая промышленность
сусындарды өндіру	35 054	33 897	36 550	34 838	45 798	производство продуктов питания
тоқыма бұйымдарын өндіру	13 381	31 684	20 220	14 389	13 697	производство напитков
былғары және оған жататын өнімдерді өндіру	3 466	3 549	2 610	2 228	3 809	производство текстильных изделий
жиһаздан басқа ағаштан және тоздан жасалған бұйымдарды өндіру; сабаннан және өруге арналған материалдан жасалған бұйымдар өндіру	100	22	20	227	93	производство кожаной и относящейся к ней продукции
қағаз және қағаздан жасалған өнімдер өндіру өндірісі жазылған материалдарды басып шығару және жаңғырту	279	499	380	811	1 969	производство деревянных и пробковых изделий, кроме мебели; производство изделий из соломки и материалов для плетения
	518	582	717	3 175	6 728	производство бумаги и бумажной продукции
	3 118	8 376	1 851	6 283	3 368	печать и воспроизведение записанных материалов

Жалғасы

Продолжение

	2011	2012	2013	2014	2015	
кокс және мұнай өңдеу өнімдерін өндіру	5 029	8 752	10 901	45 453	165 420	производство кокса и продуктов нефтепереработки
химиялық өнеркәсіп өнімдерін өндіру	28 461	45 700	15 650	20 058	50 896	производство продуктов химической промышленности
резина және пластмасса бұйымдарын шығару	5 217	9 131	13 793	20 499	13 564	производство резиновых и пластмассовых изделий
металлургия өнеркәсібі машиналар мен жабдықтардан басқа дайын металл бұйымдарын жасау	211 341	198 903	195 744	145 671	230 878	металлургическая промышленность
басқа санаттарға кіргізілмеген машиналар мен жабдықтар жасау	8 523	12 733	6 084	9 203	5 591	производство готовых металлических изделий, кроме машин и оборудования
автокөлік құралдарын, трейлерлер және жартылай тіркемелер жасау	4 783	9 885	4 109	7 508	4 884	производство машин и оборудования, не включенных в другие категории
өзге де көлік құралдарын жасау	978	1 236	1 835	14 444	1 055	производство автотранспортных средств, трейлеров и полуприцепов
жиназ жасау	7 705	11 388	7 287	3 060	4 569	производство прочих транспортных средств
өзге дайын бұйымдарды жасау	592	1 652	499	678	866	производство мебели
электрмен жабдықтау, газ, бу беру және ауа баптау	664	2 014	823	1 020	1 042	производство прочих готовых изделий
сүмен жабдықтау; кәріз жүйесі, қалдықтардың жиналуын және таратылуын бақылау	143 631	179 020	263 858	219 300	210 648	электроснабжение, подача газа, пара и воздушное кондиционирование
суды жинау, өңдеу және бөлу	34 722	44 509	39 525	32 187	60 052	водоснабжение; канализационная система, контроль над сбором и распределением отходов
құрылыс	27 852	34 174	33 225	24 067	51 037	сбор, обработка и распределение воды
сауда; автомобильдерді, көтерме және бөлшек сауда; автомобильдерді және мотоциклдерді жөндеу	141 130	188 568	154 805	186 119	161 987	строительство
көлік және қоймалау түру және тамақтану бойынша қызметтер	191 093	156 719	235 620	175 821	2 681 482	оптовая и розничная торговля; ремонт автомобилей и мотоциклов
ақпарат және байланыс қаржы және сақтандыру қызметі	353 050	634 798	499 450	711 703	1 346 428	транспорт и складирование
	14 084	16 320	15 722	12 700	20 779	услуги по проживанию и питанию
	170 582	172 008	152 961	229 446	234 721	информация и связь
	64 587	62 694	80 673	73 073	58 217	финансовая и страховая деятельность

	2011	2012	2013	2014	2015	
жылжымайтын мүлікпен жасалатын операциялар	262 518	241 679	304 701	298 120	406 061	операции с недвижимым имуществом
кәсіби, ғылыми және техникалық қызмет	102 862	107 351	338 860	195 371	261 256	профессиональная, научная и техническая деятельность
әкімшілік және қосалқы қызмет көрсету саласындағы қызмет	26 404	161 184	39 058	31 184	30 618	деятельность в области административного и вспомогательного обслуживания
мемлекеттік басқару және қорғаныс; міндетті әлеуметтік қамтамасыз ету	341 870	554 178	562 594	786 672	939 660	государственное управление и оборона; обязательное социальное обеспечение
білім беру	128 818	157 885	195 312	169 619	182 919	образование
денсаулық сақтау және әлеуметтік қызметтер	146 765	113 295	102 734	148 055	136 291	здравоохранение и социальные услуги
өнер, ойын-сауық және демалыс	16 339	52 695	61 636	35 102	36 789	искусство, развлечения и отдых
өзге де қызметтер түрлерін ұсыну	7 251	15 723	10 150	5 089	18 957	предоставление прочих видов услуг

4.4 Негізгі құрал-жабдықтарды жою және есептен шығару Ликвидация и списание основных средств

млн. теңге

млн. тенге

	2011	2012	2013	2014	2015	
Барлық негізгі құрал-жабдықтар	310 995	384 972	400 150	604 430	1 181 921	Все основные средства
оның ішінде экономикалық қызмет түрлері бойынша:						в том числе по видам экономической деятельности:
ауыл шаруашылығы, орман және балық шаруашылығы	5 004	6 100	11 306	7 287	11 938	сельское хозяйство, лесное и рыбное хозяйство
өсімдік және мал шаруашылығы, аңшылық және осы салаларда қызметтер ұсыну	4 836	5 952	11 267	7 212	11 867	растениеводство и животноводство, охота и предоставление услуг в этих областях
орман шаруашылығы және ағаш дайындау	70	24	10	20	27	лесоводство и лесозаготовки
балық шаруашылығы және аквадақыл	98	124	29	56	44	рыболовство и аквакультура
кен өндіру өнеркәсібі және карьерлерді қазу көмір және лигнит өндіру	66 141	78 807	89 525	58 416	623 034	горнодобывающая промышленность и разработка карьеров
шикі мұнай және табиғи газ өндіру	2 031	3 523	2 755	3 471	2 698	добыча угля и лигнита
металл кендерін өндіру	40 970	48 829	34 641	30 258	582 854	добыча сырой нефти и природного газа;
	10 201	10 090	36 874	13 861	23 346	добыча металлических руд

Жалғасы

Продолжение

	2011	2012	2013	2014	2015	
өңдеу өнеркәсібі	33 184	43 146	37 959	49 873	52 830	обрабатывающая промышленность
тамақ өнімдерін өндіру	5 331	7 595	3 601	4 967	4 696	производство продуктов питания
сусындарды өндіру	1 909	2 385	2 923	3 249	2 508	производство напитков
тоқыма бұйымдарын өндіру	46	55	19	8	107	производство текстильных изделий
былғары және оған жататын өнімдерді өндіру	47	13	1 920	29	31	производство кожаной и относящейся к ней продукции
жиһаздан басқа ағаштан және тоздан жасалған бұйымдарды өндіру; сабаннан және өруге арналған материалдан жасалған бұйымдар өндіру	38	50	167	40	60	производство деревянных и пробковых изделий, кроме мебели; производство изделий из соломки и материалов для плетения
қағаз және қағаздан жасалған өнімдер өндіру өндірісі	31	76	42	136	570	производство бумаги и бумажной продукции
жазылған материалдарды басып шығару және жаңғырту	306	197	907	873	1 201	печать и воспроизведение записанных материалов
кокс және мұнай өңдеу өнімдерін өндіру	577	3 167	2 044	6 853	3 014	производство кокса и продуктов нефтепереработки
химиялық өнеркәсіп өнімдерін өндіру	667	950	516	1 916	2 609	производство продуктов химической промышленности
резина және пластмасса бұйымдарын шығару	427	696	1 326	2 316	2 661	производство резиновых и пластмассовых изделий
металлургия өнеркәсібі машиналар мен жабдықтардан басқа дайын металл бұйымдарын жасау	12 289	14 142	16 468	19 657	13 687	металлургическая промышленность
басқа санаттарға кіргізілмеген машиналар мен жабдықтар жасау	756	958	492	543	636	производство готовых металлических изделий, кроме машин и оборудования
автокөлік құралдарын, трейлерлер және жартылай тіркемелер жасау	421	672	218	359	466	производство машин и оборудования, не включенных в другие категории
өзге де көлік құралдарын жасау	17	28	54	73	31	производство автотранспортных средств, трейлеров и полуприцепов
жиһаз жасау	248	1 129	58	23	45	производство прочих транспортных средств
өзге дайын бұйымдарды жасау	145	222	143	339	269	производство мебели
	29	10	14	103	116	производство прочих готовых изделий

	2011	2012	2013	2014	2015	
электрмен жабдықтау, газ, бу беру және ауа баптау	8 199	8 281	11 987	52 919	27 464	электроснабжение, подача газа, пара и воздушное кондиционирование водоснабжение; канализационная система, контроль над сбором и распределением отходов сбор, обработка и распределение воды
сүмен жабдықтау; кәріз жүйесі, қалдықтардың жиналуын және таратылуын бақылау	2 132	1 574	1 919	2 116	2 264	распределением отходов
суды жинау, өңдеу және бөлу	1 411	1 174	978	1 481	1 494	распределение воды
құрылыс	22 531	42 641	20 871	35 448	33 259	строительство
сауда; автомобильдерді, көтерме және бөлшек сауда; автомобильдерді және мотоциклдерді жөндеу	23 487	23 152	25 104	22 089	26 136	оптовая и розничная торговля; ремонт автомобилей и мотоциклов
көлік және қоймалау	51 637	30 804	40 508	87 212	45 165	транспорт и складирование
тұру және тамақтану бойынша қызметтер	1 092	2 065	1 008	1 661	1 825	услуги по проживанию и питанию
ақпарат және байланыс қаржы және сақтандыру қызметі	12 696	28 201	24 718	57 819	113 958	информация и связь финансовая и страховая деятельность
жылжымайтын мүлікпен жасалатын операциялар	21 142	35 799	16 405	20 165	14 980	операции с недвижимым имуществом
кәсіби, ғылыми және техникалық қызмет	9 832	13 395	12 461	14 177	28 756	профессиональная, научная и техническая деятельность
әкімшілік және қосалқы қызмет көрсету саласындағы қызмет	3 528	7 134	5 139	10 115	8 831	деятельность в области административного и вспомогательного обслуживания
мемлекеттік басқару және қорғаныс; міндетті әлеуметтік қамтамасыз ету	19 512	36 829	58 562	112 203	118 160	государственное управление и оборона; обязательное социальное обеспечение
білім беру	7 394	10 990	14 883	18 324	15 606	образование
денсаулық сақтау және әлеуметтік қызметтер	4 657	7 914	7 718	9 752	26 069	здравоохранение и социальные услуги
өнер, ойын-сауық және демалыс	2 272	1 561	1 598	22 754	5 746	искусство, развлечения и отдых
өзге де қызметтер түрлерін ұсыну	6 391	1 673	2 486	3 914	4 183	предоставление прочих видов услуг

4.5 Негізгі құрал-жабдықтардың амортизациясы (тозуы) Амортизация (износ) основных средств

млн. теңге

млн. тенге

	2011	2012	2013	2014	2015	
Барлық негізгі құрал-жабдықтар	2 011 773	2 352 921	2 374 225	2 939 048	3 928 923	Все основные средства
оның ішінде экономикалық қызмет түрлері бойынша:						в том числе по видам экономической деятельности:
ауыл шаруашылығы, орман және балық шаруашылығы	53 194	60 516	66 129	68 399	77 715	сельское хозяйство, лесное и рыбное хозяйство
өсімдік және мал шаруашылығы, аңшылық және осы салаларда қызметтер ұсыну	52 554	59 505	65 524	67 814	76 952	растениеводство и животноводство, охота и предоставление услуг в этих областях
орман шаруашылығы және ағаш дайындау	241	743	186	285	410	лесоводство и лесозаготовки
балық шаруашылығы және аквадақыл	399	268	419	300	353	рыболовство и аквакультура
кен өндіру өнеркәсібі және карьерлерді қазу көмір және лигнит өндіру	702 729	754 703	700 418	747 990	872 979	горнодобывающая промышленность и разработка карьеров
шикі мұнай және табиғи газ өндіру	11 236	13 127	11 283	13 901	15 464	добыча угля и лигнита
металл кендерін өндіру	592 826	621 528	551 047	591 556	689 616	добыча сырой нефти и природного газа;
өңдеу өнеркәсібі	63 732	79 806	85 365	76 676	112 858	добыча металлических руд
тамақ өнімдерін өндіру	227 289	249 242	251 994	284 698	495 533	обрабатывающая промышленность
сусындарды өндіру	21 316	23 370	22 921	26 146	31 270	производство продуктов питания
тоқыма бұйымдарын өндіру	12 569	17 740	14 659	14 914	28 368	производство напитков
былғары және оған жататын өнімдерді өндіру	1 051	1 588	1 303	1 558	1 701	производство текстильных изделий
жиһаздан басқа ағаштан және тоздан жасалған бұйымдарды өндіру; сабаннан және өруге арналған материалдан жасалған бұйымдар өндіру	304	488	440	601	397	производство кож и относящейся к ней продукции
қағаз және қағаздан жасалған өнімдер өндіру өндірісі жазылған материалдарды басып шығару және жаңғырту	645	667	557	562	702	производство деревянных и пробковых изделий, кроме мебели; производство изделий из соломы и материалов для плетения
	1 044	1 027	1 151	1 482	1 643	производство бумаги и бумажной продукции
	23 814	2 893	2 595	3 315	2 078	печать и воспроизведение записанных материалов

	2011	2012	2013	2014	2015	
кокс және мұнай өңдеу өнімдерін өндіру	12 636	19 462	22 305	27 903	30 837	производство кокса и продуктов нефтепереработки
химиялық өнеркәсіп өнімдерін өндіру	10 274	14 662	11 810	11 367	11 737	производство продуктов химической промышленности
резина және пластмасса бұйымдарын шығару	3 711	5 116	4 415	6 596	7 014	производство резиновых и пластмассовых изделий
металлургия өнеркәсібі машиналар мен жабдықтардан басқа дайын металл бұйымдарын жасау	94 745	114 177	116 301	123 597	291 763	металлургическая промышленность
басқа санаттарға кіргізілмеген машиналар мен жабдықтар жасау	5 141	5 001	5 174	6 172	7 941	производство готовых металлических изделий, кроме машин и оборудования
автокөлік құралдарын, трейлерлер және жартылай тіркемелер жасау	3 706	3 988	4 052	4 826	7 263	производство машин и оборудования, не включенных в другие категории
өзге де көлік құралдарын жасау	414	465	1 444	1 121	2 163	производство автотранспортных средств, трейлеров и полуприцепов
жиназ жасау	1 074	1 757	1 783	3 479	3 728	производство прочих транспортных средств
өзге дайын бұйымдарды жасау	377	867	599	756	908	производство мебели
электрмен жабдықтау, газ, бу беру және ауа баптау	477	765	787	1 071	1 136	производство прочих готовых изделий
сүмен жабдықтау; кәріз жүйесі, қалдықтардың жиналуын және таратылуын бақылау	81 284	79 458	96 048	136 403	153 422	электроснабжение, подача газа, пара и воздушное кондиционирование
суды жинау, өңдеу және бөлу	13 190	18 018	23 305	25 331	56 436	водоснабжение; канализационная система, контроль над сбором и распределением отходов
құрылыс	8 687	12 223	19 072	20 641	51 609	сбор, обработка и распределение воды
сауда; автомобильдерді, көтерме және бөлшек сауда; автомобильдерді және мотоциклдерді жөндеу	129 869	122 533	123 423	126 710	139 743	строительство
көлік және қоймалау тұру және тамақтану бойынша қызметтер	71 827	90 047	83 040	90 894	119 135	оптовая и розничная торговля; ремонт автомобилей и мотоциклов
ақпарат және байланыс қаржы және сақтандыру қызметі	235 555	339 656	340 405	390 334	515 127	транспорт и складирование
	8 856	14 333	11 195	15 305	25 810	услуги по проживанию и питанию
	88 285	86 322	93 351	174 005	192 738	информация и связь
	34 546	36 508	33 501	35 906	49 288	финансовая и страховая деятельность

Жалғасы

Продолжение

	2011	2012	2013	2014	2015	
жылжымайтын мүлікпен жасалатын операциялар	34 058	36 050	45 448	60 715	69 616	операции с недвижимым имуществом
кәсіби, ғылыми және техникалық қызмет	45 240	64 872	70 773	140 902	308 334	профессиональная, научная и техническая деятельность
әкімшілік және қосалқы қызмет көрсету саласындағы қызмет	20 610	30 911	20 617	33 779	40 968	деятельность в области административного и вспомогательного обслуживания
мемлекеттік басқару және қорғаныс; міндетті әлеуметтік қамтамасыз ету	132 826	183 318	188 495	334 068	444 412	государственное управление и оборона; обязательное социальное
білім беру	65 643	101 223	106 563	131 270	168 325	обеспечение образования
денсаулық сақтау және әлеуметтік қызметтер	47 757	62 016	84 731	108 000	150 062	здравоохранение и социальные услуги
өнер, ойын-сауық және демалыс	12 707	15 085	23 847	28 325	32 830	искусство, развлечения и отдых
өзге де қызметтер түрлерін ұсыну	6 308	8 110	10 942	6 014	16 450	предоставление прочих видов услуг

4.6 Негізгі құрал-жабдықтарды жаңарту коэффициенті Коэффициент обновления основных средств

млн. теңге

млн. тенге

	2011	2012	2013	2014	2015	
Барлық негізгі құрал-жабдықтар	13,4	13,6	12,6	10,9	16,4	Все основные средства
оның ішінде экономикалық қызмет түрлері бойынша:						в том числе по видам экономической деятельности:
ауыл шаруашылығы, орман және балық шаруашылығы	35,5	35,5	34,5	31,7	29,1	сельское хозяйство, лесное и рыбное хозяйство
өсімдік және мал шаруашылығы, аңшылық және осы салаларда қызметтер ұсыну	35,7	35,6	34,6	31,7	29,1	растениеводство и животноводство, охота и предоставление услуг в этих областях
орман шаруашылығы және ағаш дайындау	12,4	13,9	19,5	8,8	11,1	лесоводство и лесозаготовки
балық шаруашылығы және аквадақыл	11,5	5,3	14,8	43,7	30,7	рыболовство и аквакультура
кен өндіру өнеркәсібі және карьерлерді қазу көмір және лигнит өндіру	10,6	8,9	10,0	10,4	16,0	горнодобывающая промышленность и разработка карьеров
шикі мұнай және табиғи газ өндіру	7,2	5,9	5,6	4,2	3,7	добыча угля и лигнита
металл кендерін өндіру	10,1	8,9	9,7	10,8	16,9	добыча сырой нефти и природного газа;
өңдеу өнеркәсібі	13,9	7,7	10,8	9,2	11,9	добыча металлических руд
	12,8	12,4	10,0	10,8	13,9	обрабатывающая промышленность

	2011	2012	2013	2014	2015	
тамақ өнімдерін өндіру	8,9	10,1	11,4	9,6	11,1	производство продуктов питания
сусындарды өндіру	8,2	12,7	11,5	7,0	5,2	производство напитков
тоқыма бұйымдарын өндіру	9,8	8,1	7,6	5,8	9,5	производство текстильных изделий
былғары және оған жататын өнімдерді өндіру	1,3	0,2	0,3	3,8	1,2	производство кожаной и относящейся к ней продукции
жиһаздан басқа ағаштан және тоздан жасалған бұйымдарды өндіру; сабаннан және өруге арналған материалдан жасалған бұйымдар өндіру	2,6	5,5	3,9	8,5	21,5	производство деревянных и пробковых изделий, кроме мебели; производство изделий из соломки и материалов для плетения
қағаз және қағаздан жасалған өнімдер өндіру өндірісі жазылған материалдарды басып шығару және жаңғырту	2,5	2,8	3,3	10,1	16,9	производство бумаги и бумажной продукции
кокс және мұнай өндеу өнімдерін өндіру	5,1	20,3	4,9	12,4	6,7	печать и воспроизведение записанных материалов
химиялық өнеркәсіп өнімдерін өндіру	2,7	4,0	4,2	13,7	36,4	производство кокса и продуктов нефтепереработки
резина және пластмасса бұйымдарын шығару	18,2	24,4	8,0	9,0	22,7	производство продуктов химической промышленности
металлургия өнеркәсібі машиналар мен жабдықтардан басқа дайын металл бұйымдарын жасау	12,3	14,5	21,5	27,3	15,9	производство резиновых и пластмассовых изделий
басқа санаттарға кіргізілмеген машиналар мен жабдықтар жасау	14,1	12,3	11,0	7,9	10,7	металлургическая промышленность
автокөлік құралдарын, трейлерлер және жартылай тіркемелер жасау	15,0	18,9	9,5	12,2	5,4	производство готовых металлических изделий, кроме машин и оборудования
өзге де көлік құралдарын жасау	8,3	15,4	5,6	8,7	5,9	производство машин и оборудования, не включенных в другие категории
жиһаз жасау	12,7	14,4	14,2	49,0	3,7	производство средств, трейлеров и полуприцепов
өзге дайын бұйымдарды жасау	26,7	28,9	14,6	4,6	6,0	производство прочих транспортных средств
	10,4	14,3	6,2	5,9	7,8	производство мебели
	6,0	14,3	5,8	4,4	4,5	производство прочих готовых изделий

Жалғасы

Продолжение

	2011	2012	2013	2014	2015	
электрмен жабдықтау, газ, бу беру және ауа баптау	9,7	9,7	10,6	6,5	5,8	электроснабжение, подача газа, пара и воздушное кондиционирование водоснабжение; канализационная система, контроль над сбором и
сүмен жабдықтау; кәріз жүйесі, қалдықтардың жиналуын және таратылуын бақылау	11,8	11,5	8,7	5,5	8,3	распределением отходов
суды жинау, өңдеу және бөлу	12,9	11,4	8,9	5,0	8,1	сбор, обработка и распределение воды
құрылыс	11,0	13,5	12,1	13,3	10,8	строительство
сауда; автомобильдерді, көтерме және бөлшек сауда; автомобильдерді және мотоциклдерді жөндеу	22,3	14,8	24,4	17,4	42,9	оптовая и розничная торговля; ремонт автомобилей и мотоциклов
көлік және қоймалау	9,7	12,9	8,8	11,1	17,1	транспорт и складирование
тұру және тамақтану бойынша қызметтер	9,5	8,4	8,8	5,8	6,8	услуги по проживанию и питания
ақпарат және байланыс қаржы және сақтандыру қызметі	18,3	17,6	13,6	12,8	12,2	информация и связь финансовая и страховая
жылжымайтын мүлікпен жасалатын операциялар	13,7	12,8	15,0	12,6	8,2	деятельность операции с недвижимым имуществом
кәсіби, ғылыми және техникалық қызмет	9,4	7,9	9,2	8,0	9,6	профессиональная, научная и техническая деятельность
әкімшілік және қосалқы қызмет көрсету	12,4	10,8	11,8	2,7	5,0	деятельность в области административного и вспомогательного
саласындағы қызмет мемлекеттік басқару және қорғаныс; міндетті әлеуметтік қамтамасыз ету	9,2	28,6	12,3	7,7	5,6	обслуживания государственное управление и оборона; обязательное социальное
білім беру	18,2	23,8	19,8	21,9	18,3	обеспечение
денсаулық сақтау және әлеуметтік қызметтер	16,0	15,4	13,4	11,3	10,1	образование
өнер, ойын-сауық және демалыс	23,1	14,0	11,3	13,1	7,9	здравоохранение и социальные услуги
өзге де қызметтер	10,0	22,0	17,4	9,5	8,1	искусство, развлечения и отдых
түрлерін ұсыну	9,8	16,0	7,5	8,4	10,3	предоставление прочих видов услуг

4.7 Негізгі құрал-жабдықтарды жою коэффициенті

Коэффициент ликвидации основных средств

млн. теңге

млн. тенге

	2011	2012	2013	2014	2015	
Барлық негізгі құрал-жабдықтар	1,2	1,3	1,2	1,5	2,0	Все основные средства
оның ішінде экономикалық қызмет түрлері бойынша:						в том числе по видам экономической деятельности:
ауыл шаруашылығы, орман және балық шаруашылығы	0,4	0,4	0,6	0,4	0,5	сельское хозяйство, лесное и рыбное хозяйство
өсімдік және мал шаруашылығы, аңшылық және осы салаларда қызметтер ұсыну	0,4	0,4	0,6	0,4	0,5	растениеводство и животноводство, охота и предоставление услуг в этих областях
орман шаруашылығы және ағаш дайындау	2,7	0,8	0,6	0,6	0,5	лесоводство и лесозаготовки
балық шаруашылығы және аквадақыл	1,3	2,6	0,4	0,6	0,5	рыболовство и аквакультура
кен өндіру өнеркәсібі және карьерлерді қазу көмір және лигнит өндіру	0,9	1,0	1,1	0,6	4,2	горнодобывающая промышленность и разработка карьеров
шикі мұнай және табиғи газ өндіру	1,1	1,7	1,2	1,4	1,1	добыча угля и лигнита
металл кендерін өндіру	0,7	0,8	0,5	0,4	4,7	добыча сырой нефти и природного газа; добыча металлических руд
өңдеу өнеркәсібі	1,4	1,3	3,9	1,3	1,6	обрабатывающая промышленность
тамақ өнімдерін өндіру	1,2	1,3	1,1	1,3	1,3	производство продуктов питания
сусындарды өндіру	2,0	1,9	1,3	1,5	1,0	производство напитков
тоқыма бұйымдарын өндіру	1,3	1,1	1,8	1,6	1,0	производство текстильных изделий
былғары және оған жататын өнімдерді өндіру	0,1	0,1	0,1	0,0	0,2	производство кож и относящейся к ней продукции
жиһаздан басқа ағаштан және тоздан жасалған бұйымдарды өндіру; сабаннан және өруге арналған материалдан жасалған бұйымдар өндіру	0,8	0,1	24,4	0,5	0,4	производство деревянных и пробковых изделий, кроме мебели; производство изделий из соломки и материалов для плетения
қағаз және қағаздан жасалған өнімдер өндіру өндірісі жазылған материалдарды басып шығару және жаңғырту	0,4	0,5	1,8	0,5	0,8	производство бумаги и бумажной продукции
	0,2	0,4	0,2	0,5	1,7	печать и воспроизведение записанных материалов
	0,5	0,6	2,5	2,0	2,4	

Жалғасы						Продолжение
	2011	2012	2013	2014	2015	
кокс және мұнай өңдеу өнімдерін өндіру	0,4	1,5	1,0	2,4	0,9	производство кокса и продуктов нефтепереработки
химиялық өнеркәсіп өнімдерін өндіру	0,5	0,7	0,3	1,0	1,3	производство продуктов химической промышленности
резина және пластмасса бұйымдарын шығару	1,2	1,3	2,7	4,4	3,7	производство резиновых и пластмассовых изделий
металлургия өнеркәсібі машиналар мен жабдықтардан басқа дайын металл бұйымдарын жасау	1,0	1	1,0	1,1	0,9	металлургическая промышленность
басқа санаттарға кіргізілмеген машиналар мен жабдықтар жасау	1,5	1,7	0,8	0,8	0,7	производство готовых металлических изделий, кроме машин и оборудования
автокөлік құралдарын, трейлерлер және жартылай тіркемелер жасау	0,8	1,2	0,3	0,5	0,6	производство машин и оборудования, не включенных в другие категории
өзге де көлік құралдарын жасау	0,3	0,4	0,7	0,5	0,1	производство автотранспортных средств, трейлеров и полуприцепов
жиһаз жасау	1,2	3,8	0,1	0,0	0,1	производство прочих транспортных средств
өзге дайын бұйымдарды жасау	2,9	2,2	1,9	3,6	2,4	производство мебели
электрмен жабдықтау, газ, бу беру және ауа баптау	0,3	0,1	0,1	0,5	0,5	производство прочих готовых изделий
сүмен жабдықтау; кәріз жүйесі, қалдықтардың жиналуын және таратылуын бақылау	0,7	0,6	0,7	2,1	0,8	электроснабжение, подача газа, пара и воздушное
суды жинау, өңдеу және бөлу	0,6	0,6	0,5	0,5	0,4	кондиционирование водоснабжение; канализационная система, контроль над сбором и
құрылыс	0,5	0,6	0,3	0,4	0,3	распределением отходов сбор, обработка и
сауда; автомобильдерді, көтерме және бөлшек сауда; автомобильдерді және мотоциклдерді жөндеу	2,0	3,3	1,8	2,9	2,4	распределение воды строительство
көлік және қоймалау тұру және тамақтану бойынша қызметтер	3,4	2,4	3,3	2,5	0,8	оптовая и розничная торговля; ремонт автомобилей и мотоциклов
ақпарат және байланыс қаржы және сақтандыру қызметі	1,6	0,8	0,8	1,6	0,7	складирование
жылжымайтын мүлікпен жасалатын операциялар	0,7	1,1	0,6	0,8	0,7	услуги по проживанию и питанию
	1,8	3,3	2,5	5,0	6,0	информация и связь
	4,8	7,6	3,6	4,0	2,3	финансовая и страховая деятельность
	0,4	0,2	0,5	0,5	0,6	операции с недвижимым имуществом

	2011	2012	2013	2014	2015	
кәсібі, ғылыми және техникалық қызмет	1,4	1,6	1,4	0,4	0,4	профессиональная, научная и техническая деятельность
әкімшілік және қосалқы қызмет көрсету саласындағы қызмет	1,3	1,8	1,8	2,7	1,7	деятельность в области административного и вспомогательного обслуживания
мемлекеттік басқару және қорғаныс; міндетті әлеуметтік қамтамасыз ету	1,2	1,9	2,7	4,0	2,5	государственное управление и оборона; обязательное социальное обеспечение
білім беру	1,1	1,3	1,2	1,4	1,0	образование
денсаулық сақтау және әлеуметтік қызметтер	1,0	1,2	1,0	1,0	1,7	здравоохранение и социальные услуги
өнер, ойын-сауық және демалыс	1,6	0,9	0,6	7,0	1,3	искусство, развлечения и отдых
өзге де қызметтер түрлерін ұсыну	9,5	2,3	2,0	6,8	2,2	предоставление прочих видов услуг

4.8 Негізгі құрал-жабдықтардың тозу дәрежесі Степень износа основных средств

млн. теңге

млн. тенге

	2011	2012	2013	2014	2015	
Барлық негізгі құрал-жабдықтар	35,4	36,3	38,9	43,7	36,0	Все основные средства
оның ішінде экономикалық қызмет түрлері бойынша:						в том числе по видам экономической деятельности:
ауыл шаруашылығы, орман және балық шаруашылығы	15,0	16,0	17,6	20,2	17,3	сельское хозяйство, лесное и рыбное хозяйство
өсімдік және мал шаруашылығы, аңшылық және осы салаларда қызметтер ұсыну	14,8	15,9	17,6	20,1	17,2	растениеводство и животноводство, охота и предоставление услуг в этих областях
орман шаруашылығы және ағаш дайындау	42,2	54,7	38,3	54,9	47,9	лесоводство и лесозаготовки
балық шаруашылығы және аквадақыл	42,4	35,4	24,0	23,7	26,0	рыболовство и аквакультура
кен өндіру өнеркәсібі және карьерлерді қазу көмір және лигнит өндіру	51,1	55,1	55,7	59,9	63,7	горнодобывающая промышленность и разработка карьеров
шикі мұнай және табиғи газ өндіру	64,5	63,7	66,0	65,3	66,7	добыча угля и лигнита
металл кендерін өндіру	53,0	57,4	58,8	62,7	66,5	добыча сырой нефти и природного газа;
өңдеу өнеркәсібі	34,2	38,7	40,1	42,5	42,5	добыча металлических руд
тамақ өнімдерін өндіру	38,2	37,3	38,9	40,6	41,1	обрабатывающая промышленность
	50,9	35,5	38,5	38,7	40,6	производство продуктов питания

Жалғасы

Продолжение

	2011	2012	2013	2014	2015	
сусындарды өндіру	44,1	31,7	38,4	42,0	41,2	производство напитков
тоқыма бұйымдарын өндіру	16,0	24,6	27,0	30,5	27,5	производство текстильных изделий
былғары және оған жататын өнімдерді өндіру	27,4	41,9	38,5	48,6	50,7	производство кожаной и относящейся к ней продукции
жиһаздан басқа ағаштан және тоздан жасалған бұйымдарды өндіру; сабаннан және өруге арналған материалдан жасалған бұйымдар өндіру	31,6	36,8	31,8	27,8	24,0	производство деревянных и пробковых изделий, кроме мебели; производство изделий из соломки и материалов для плетения
қағаз және қағаздан жасалған өнімдер өндіру өндірісі	27,9	31,7	33,7	37,3	39,7	производство бумаги и бумажной продукции
жазылған материалдарды басып шығару және жаңғырту	61,1	38,7	34,8	38,1	37,0	печать и воспроизведение записанных материалов
кокс және мұнай өңдеу өнімдерін өндіру	29,1	32,9	38,6	38,5	34,2	производство кокса и продуктов нефтепереработки
химиялық өнеркәсіп өнімдерін өндіру	24,9	23	23,3	24,8	20,7	производство продуктов химической промышленности
резина және пластмасса бұйымдарын шығару	38,7	37,4	35,1	40,1	39,9	производство резиновых и пластмассовых изделий
металлургия өнеркәсібі машиналар мен жабдықтардан басқа дайын металл бұйымдарын жасау	38,9	41,3	42,3	46,5	47,8	металлургическая промышленность
басқа санаттарға кіргізілмеген машиналар мен жабдықтар жасау	36,6	29,1	33,1	32,1	39,6	производство готовых металлических изделий, кроме машин и оборудования
автокөлік құралдарын, трейлерлер және жартылай тіркемелер жасау	33,2	34,2	33,8	39,2	31,4	производство машин и оборудования, не включенных в другие категории
өзге де көлік құралдарын жасау	33,8	30,9	30,1	17,3	22,9	производство автотранспортных средств, трейлеров и полуприцепов
жиһаз жасау	13,8	19,4	12,9	17,9	22,0	производство прочих транспортных средств
өзге дайын бұйымдарды жасау	43,2	36,1	49,5	37,2	43,3	производство мебели
электрмен жабдықтау, газ, бу беру және ауа баптау	23,8	20,9	23,6	28,7	29,1	производство прочих готовых изделий
	34,3	34,2	37,5	30,6	31,2	электрооборудование, подача газа, пара и воздушное кондиционирование

	2011	2012	2013	2014	2015	
сүмен жабдықтау; кәріз жүйесі, қалдықтардың жиналуын және таратылуын бақылау	29,4	30,9	24,7	25,8	23,0	водоснабжение; канализационная система, контроль над сбором и распределением отходов
суды жинау, өңдеу және бөлу	26,8	28,9	21,7	23,9	21,1	сбор, обработка и распределение воды
құрылыс	36,0	36,6	42,5	43,8	46,3	строительство
сауда; автомобильдерді, көтерме және бөлшек сауда; автомобильдерді және мотоциклдерді жөндеу	31,3	34,0	35,3	36,8	11,1	оптовая и розничная торговля; ремонт автомобилей и мотоциклов
көлік және қоймалау	28,7	26,4	27,3	24,3	24,5	транспорт и складирование
тұру және тамақтану бойынша қызметтер	29,8	33,1	29,3	29,8	26,1	услуги по проживанию и питанию
ақпарат және байланыс	40,9	44,5	44,5	58,1	53,4	информация и связь
қаржы және сақтандыру қызметі	31,6	33,5	30,0	28,1	35,0	финансовая и страховая деятельность
жылжымайтын мүлікпен жасалатын операциялар	6,4	8,1	7,0	8,4	8,5	операции с недвижимым имуществом
кәсіби, ғылыми және техникалық қызмет	56,4	53,9	77,6	76,7	24,5	профессиональная, научная и техническая деятельность
әкімшілік және қосалқы қызмет көрсету	29,9	33,6	25,4	26,9	32,0	деятельность в области административного и вспомогательного обслуживания
саласындағы қызмет мемлекеттік басқару және қорғаныс; міндетті әлеуметтік қамтамасыз ету	32,7	35,9	32,5	34,8	29,7	государственное управление и оборона; обязательное социальное обеспечение
білім беру	33,1	35,1	30,9	35,4	35,6	образование
денсаулық сақтау және әлеуметтік қызметтер	29,2	31,4	32,1	37,9	36,1	здравоохранение и социальные услуги
өнер, ойын-сауық және демалыс	32,9	26,2	22,6	27,1	34,0	искусство, развлечения
өзге де қызметтер						отдых
түрлерін ұсыну	39,1	41,9	32,8	51,8	27,7	предоставление прочих видов услуг

5. Ірі және орта кәсіпорындардың негізгі құрал-жабдықтары

Основные средства крупных и средних предприятий

5.1 Ірі және орта кәсіпорындардың бастапқы құны бойынша негізгі құрал-жабдықтардың нақты бары

Наличие основных средств по первоначальной стоимости крупных и средних предприятий

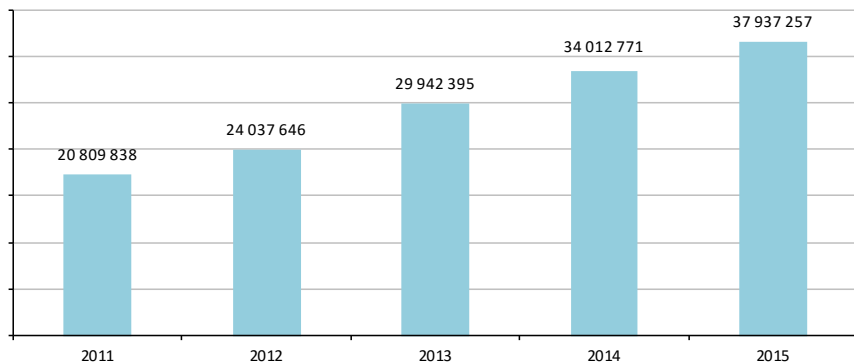
млн. теңге	2011	2012	2013	2014	2015	млн. тенге
Негізгі құрал-жабдықтардың барлығы	20 809 838	24 037 646	29 942 395	34 012 771	37 937 257	Все основные средства
оның ішінде:						в том числе:
ауыл шаруашылығы, орман және балық шаруашылығы	459 920	550 368	611 624	640 025	677 970	сельское хозяйство, лесное и рыбное хозяйство
өсімдік және мал шаруашылығы, аңшылық және осы салаларда қызметтер ұсыну	455 828	546 778	608 790	637 217	675 201	растениеводство и животноводство, охота и предоставление услуг в этих областях
орман шаруашылығы және ағаш дайындау	2 621	2 304	1 392	2 478	2 429	лесоводство и лесозаготовки
балық шаруашылығы және аквадақыл	1 471	1 286	1 442	330	341	рыболовство и аквакультура
кен өндіру өнеркәсібі және карьерлерді қазу	6 270 727	6 744 142	7 781 129	8 921 344	13 169 642	горнодобывающая промышленность и разработка карьеров
өңдеу өнеркәсібі	2 922 992	3 123 515	3 428 541	3 551 967	4 155 970	обрабатывающая промышленность
электрмен жабдықтау, газ, бу беру және ауа баптау	1 461 740	1 801 359	2 457 955	3 195 923	3 473 532	электроснабжение, подача газа, пара и воздушное кондиционирование
сүмен жабдықтау; кәріз жүйесі, қалдықтардың жиналуын және таратылуын бақылау	234 589	322 037	388 765	451 245	572 796	водоснабжение; канализационная система, контроль над сбором и распределением отходов
құрылыс	962 286	739 475	896 689	832 063	872 648	строительство
көтерме және бөлшек сауда; автомобильдерді және мотоциклдерді жөндеу	427 707	462 202	529 370	421 254	476 078	оптовая и розничная торговля; ремонт автомобилей и мотоциклов
көлік және қоймалау	3 432 510	4 580 873	5 175 173	5 057 004	6 441 506	транспорт и складирование
түру және тамақтану бойынша қызметтер	122 582	145 253	146 305	109 960	145 049	услуги по проживанию и питанию
ақпарат және байланыс	810 004	934 421	1 064 666	1 624 979	1 691 940	информация и связь
қаржы және сақтандыру қызметі	387 430	399 437	475 930	452 311	561 278	финансовая и страховая деятельность
жылжымайтын мүлікпен жасалатын операциялар	291 504	334 089	378 658	207 509	304 383	операции с недвижимым имуществом
кәсіби, ғылыми және техникалық қызмет	679 758	799 686	2 670 252	5 281 145	844 880	профессиональная, научная и техническая деятельность

	2011	2012	2013	2014	2015	
әкімшілік және қосалқы қызмет көрсету саласындағы қызмет	101 777	157 177	179 112	187 643	305 988	деятельность в области административного и вспомогательного обслуживания государственного управления и оборона; обязательное социальное обеспечение
мемлекеттік басқару және қорғаныс; міндетті әлеуметтік қамтамасыз ету	830 096	1 090 517	1 255 807	950 058	1 229 237	образование
білім беру	698 114	889 097	1 327 000	889 083	1 133 035	здравоохранение и социальные услуги
денсаулық сақтау және әлеуметтік қызметтер	581 113	767 773	862 857	1 011 488	1 601 879	искусство, развлечения и отдых
өнер, ойын-сауық және демалыс	109 680	154 737	273 337	188 886	238 590	предоставление прочих видов услуг
өзге де қызметтер түрлерін ұсыну	25 309	41 488	39 225	38 884	40 856	

Ірі және орта кәсіпорындардың бастапқы құны бойынша негізгі құрал-жабдықтардың нақты бары
Наличие основных средств по первоначальной стоимости крупных и средних предприятий

млн. теңге

млн. тенге



5.2 Ірі және орта кәсіпорындардың баланстық (тозуды шегергендегі) құны бойынша негізгі құрал-жабдықтардың нақты бары

Наличие основных средств по балансовой (за вычетом износа) стоимости крупных и средних предприятий

млн. теңге

млн. тенге

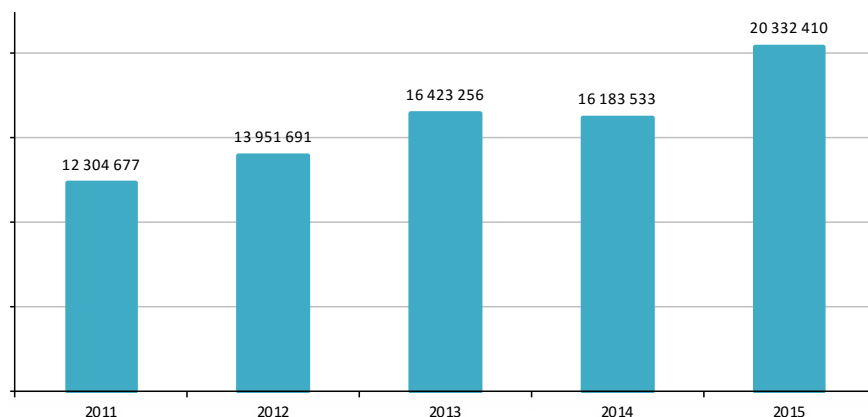
	2011	2012	2013	2014	2015	
Негізгі құрал-жабдықтардың барлығы	12 304 677	13 951 691	16 423 256	16 183 533	20 332 410	Все основные средства
оның ішінде:						в том числе:
ауыл шаруашылығы, орман және балық шаруашылығы	293 308	352 230	380 218	368 431	380 677	сельское хозяйство, лесное и рыбное хозяйство
өсімдік және мал шаруашылығы, аңшылық және осы салаларда қызметтер ұсыну	290 850	350 500	378 853	367 282	379 718	растениеводство и животноводство, охота и предоставление услуг в этих областях
орман шаруашылығы және ағаш дайындау	1 544	974	769	972	792	лесоводство и лесозаготовки
балық шаруашылығы және аквадақыл	914	756	596	177	168	рыболовство и аквакультура
кен өндіру өнеркәсібі және карьерлерді қазу	2 858 886	2 809 554	3 138 641	3 089 015	4 227 555	горнодобывающая промышленность и разработка карьеров
өңдеу өнеркәсібі	1 808 484	1 932 552	2 068 058	2 038 378	2 401 906	обрабатывающая промышленность
электрмен жабдықтау, газ, бу беру және ауа баптау	956 654	1 171 849	1 529 852	2 196 731	2 364 652	электроснабжение, подача газа, пара и воздушное кондиционирование
сүмен жабдықтау; кәріз жүйесі, қалдықтардың жиналуын және таратылуын бақылау құрылыс	159 178 643 658	215 861 430 316	293 782 498 983	333 378 430 210	444 028 438 201	водоснабжение; канализационная система, контроль над сбором и распределением отходов
көтерме және бөлшек сауда; автомобильдерді және мотоциклдерді жөндеу	283 621	301 912	321 712	270 215	291 836	строительство оптовой и розничной торговли; ремонт автомобилей и мотоциклов
көлік және қоймалау	2 461 020	3 354 870	3 748 794	3 786 676	4 875 543	транспорт и складирование
тұру және тамақтану бойынша қызметтер	86 261	93 569	106 335	78 478	99 914	услуги по проживанию и питанию
ақпарат және байланыс	467 532	516 748	590 197	672 673	789 913	информация и связь
қаржы және сақтандыру қызметі	257 434	257 655	329 792	329 815	356 286	финансовая и страховая деятельность
жылжымайтын мүлікпен жасалатын операциялар	208 496	228 171	283 322	142 628	218 509	операции с недвижимым имуществом
кәсіби, ғылыми және техникалық қызмет	262 015	306 948	491 381	416 086	566 073	профессиональная, научная и техническая деятельность
әкімшілік және қосалқы қызмет көрсету						деятельность в области административного и вспомогательного
саласындағы қызмет	60 749	90 122	133 501	143 069	218 168	обслуживания

	2011	2012	2013	2014	2015	
мемлекеттік басқару және қорғаныс; міндетті әлеуметтік қамтамасыз ету	543 721	659 840	781 712	551 356	728 205	государственное управление и оборона; обязательное социальное
білім беру	461 606	569 034	909 376	558 691	716 007	обеспечение образования
денсаулық сақтау және әлеуметтік қызметтер	407 295	529 459	587 567	628 848	1 025 547	здравоохранение и социальные услуги
өнер, ойын-сауық және демалыс	76 142	114 646	213 560	133 754	170 778	искусство, развлечения и отдых
өзге де қызметтер						предоставление прочих
түрлерін ұсыну	8 617	16 355	16 473	15 101	18 612	видов услуг

Ірі және орта кәсіпорындардың баланстық (тозуды шегергендегі) құны бойынша негізгі құрал-жабдықтардың нақты бары
Наличие основных средств по балансовой (за вычетом износа) стоимости крупных и средних предприятий

млн. теңге

млн. тенге



5.3 Ірі және орта кәсіпорындардың негізгі құрал-жабдықтарының тозу дәрежесі
Степень износа основных средств крупных и средних предприятий

пайызбен

в процентах

	2011	2012	2013	2014	2015	
Негізгі құрал-жабдықтардың барлығы	40,9	42,0	45,2	52,4	46,4	Все основные средства
оның ішінде:						в том числе:
ауыл шаруашылығы, орман және балық шаруашылығы	36,2	36,0	37,8	42,4	43,9	сельское хозяйство, лесное и рыбное хозяйство
өсімдік және мал шаруашылығы, аңшылық және осы салаларда қызметтер ұсыну	36,2	35,9	37,8	42,4	43,8	растениеводство и животноводство, охота и предоставление услуг в этих областях

Жалғасы

Продолжение

	2011	2012	2013	2014	2015	
орман шаруашылығы және ағаш дайындау	41,1	57,7	44,7	60,8	67,4	лесоводство и лесозаготовки
балық шаруашылығы және аквадақыл	37,9	41,2	58,7	46,3	50,8	рыболовство и аквакультура
кен өндіру өнеркәсібі және карьерлерді қазу	54,4	58,3	59,7	65,4	67,9	горнодобывающая промышленность и разработка карьеров
өңдеу өнеркәсібі	38,1	38,1	39,7	42,6	42,2	обрабатывающая промышленность
электрмен жабдықтау, газ, бу беру және ауа баптау	34,6	34,9	37,8	31,3	31,9	электроснабжение, подача газа, пара и воздушное кондиционирование
сүмен жабдықтау; кәріз жүйесі, қалдықтардың жиналуын және таратылуын бақылау	32,1	33,0	24,4	26,1	22,5	водоснабжение; канализационная система, контроль над сбором и распределением отходов
құрылыс	33,1	41,8	44,4	48,3	49,8	строительство
көтерме және бөлшек сауда; автомобильдерді және мотоциклдерді жөндеу	33,7	34,7	39,2	35,9	38,7	оптовая и розничная торговля; ремонт автомобилей и мотоциклов
көлік және қоймалау	28,3	26,8	27,6	25,1	24,3	транспорт и складирование
тұру және тамақтану бойынша қызметтер	29,6	35,6	27,3	28,6	31,1	услуги по проживанию и питанию
ақпарат және байланыс	42,3	44,7	44,6	58,6	53,3	информация и связь
қаржы және сақтандыру қызметі	33,6	35,5	30,7	27,1	36,5	финансовая и страховая деятельность
жылжымайтын мүлікпен жасалатын операциялар	28,5	31,7	25,2	31,3	28,2	операции с недвижимым имуществом
кәсібі, ғылыми және техникалық қызмет	61,5	61,6	81,6	92,1	33	профессиональная, научная и техническая деятельность
әкімшілік және қосалқы қызмет көрсету						деятельность в области административного и вспомогательного
саласындағы қызмет	40,3	42,7	25,5	23,8	28,7	обслуживания государственное управление и оборона; обязательное социальное
мемлекеттік басқару және қорғаныс; міндетті әлеуметтік қамтамасыз ету	34,5	39,5	37,8	42,0	40,8	обеспечение
білім беру	33,9	36,0	31,5	37,2	36,8	образование
денсаулық сақтау және әлеуметтік қызметтер	29,9	31,0	31,9	37,8	36	здравоохранение и социальные услуги
өнер, ойын-сауық және демалыс	30,6	25,9	21,9	29,2	28,4	искусство, развлечения и отдых
өзге де қызметтер түрлерін ұсыну	66,0	60,6	58,0	61,2	54,4	предоставление прочих видов услуг

**5.4 Ірі және орта кәсіпорындардың негізгі құрал-жабдықтарының
жаңарту коэффициенті**
Коэффициент обновления основных средств крупных и средних предприятий

пайызбен

в процентах

	2011	2012	2013	2014	2015	
Негізгі құрал-жабдықтардың барлығы	11,7	12,1	11,7	8,8	11,7	Все основные средства
оның ішінде:						в том числе:
ауыл шаруашылығы, орман және балық шаруашылығы	11,0	10,4	9,4	7,0	6,5	сельское хозяйство, лесное и рыбное хозяйство
өсімдік және мал шаруашылығы, аңшылық және осы салаларда қызметтер ұсыну	11,0	10,4	9,4	7,0	6,5	растениеводство и животноводство, охота и предоставление услуг в этих областях
орман шаруашылығы және ағаш дайындау	13,5	18,5	6,8	3,9	2,0	лесоводство и лесозаготовки
балық шаруашылығы және аквадақыл	1,7	3,9	2,1	3,1	3,7	рыболовство и аквакультура
кен өндіру өнеркәсібі және карьерлерді қазу	9,6	9,0	10,4	9,0	10,4	горнодобывающая промышленность и разработка карьеров
өңдеу өнеркәсібі	12,8	12,1	8,7	8,2	12,7	обрабатывающая промышленность
электрмен жабдықтау, газ, бұ беру және ауа баптау	9,3	8,0	10,3	6,6	4,4	электроснабжение, подача газа, пара и воздушное кондиционирование
сүмен жабдықтау; кәріз жүйесі, қалдықтардың жиналуын және таратылуын бақылау	6,5	9,9	7,0	4,6	7,3	водоснабжение; канализационная система, контроль над сбором и распределением отходов
құрылыс	9,2	14,1	11,7	12,9	10,0	строительство
көтерме және бөлшек сауда; автомобильдерді және мотоциклдерді жөндеу	19,5	20,1	20,3	15,6	14,7	оптовая и розничная торговля; ремонт автомобилей и мотоциклов
көлік және қоймалау	9,3	11,5	8,4	11,7	18,3	транспорт и складирование
тұру және тамақтану бойынша қызметтер	9,6	6,5	8,2	7,5	5,0	услуги по проживанию и питанию
ақпарат және байланыс	18,8	17,8	13,7	13,1	12,9	информация и связь
қаржы және сақтандыру қызметі	14,7	13,4	15,4	11,8	7,7	финансовая и страховая деятельность
жылжымайтын мүлікпен жасалатын операциялар	17,5	14,2	14,8	10,4	8,0	операции с недвижимым имуществом
кәсіби, ғылыми және техникалық қызмет	12,0	10,9	9,8	2,4	26,0	профессиональная, научная и техническая деятельность
әкімшілік және қосалқы қызмет көрсету						деятельность в области административного и вспомогательного
саласындағы қызмет	17,1	29,3	9,3	7,2	4,4	обслуживания
мемлекеттік басқару және қорғаныс; міндетті әлеуметтік қамтамасыз ету	17,9	24,5	28,4	18,6	17,1	государственное управление и оборона; обязательное социальное обеспечение

Жалғасы

Продолжение

	2011	2012	2013	2014	2015	
білім беру	14,0	14,3	26,6	10,1	8,0	образование
денсаулық сақтау және әлеуметтік қызметтер	22,4	14,1	10,8	13,1	7,4	здравоохранение и социальные услуги
өнер, ойын-сауық және демалыс	9,4	29,2	15,0	11,4	5,4	искусство, развлечения и отдых
өзге де қызметтер						предоставление прочих
түрлерін ұсыну	10,0	18,0	7,2	5,8	3,0	видов услуг

5.5 Ірі және орта кәсіпорындардың негізгі құрал-жабдықтарының жою коэффициенті Коэффициент ликвидации основных средств крупных и средних предприятий

пайызбен

в процентах

	2011	2012	2013	2014	2015	
Негізгі құрал-жабдықтардың барлығы	1,3	1,4	2,0	1,4	1,2	Все основные средства
оның ішінде:						в том числе:
ауыл шаруашылығы, орман және балық шаруашылығы	0,9	1,0	1,6	0,8	1,0	сельское хозяйство, лесное и рыбное хозяйство
өсімдік және мал шаруашылығы, аңшылық және осы салаларда қызметтер ұсыну	0,9	1,0	1,6	0,8	1,0	растениеводство и животноводство, охота и предоставление услуг в этих областях
орман шаруашылығы және ағаш дайындау	3,0	1,1	0,7	0,5	0,3	лесоводство и лесозаготовки
балық шаруашылығы және аквадақыл	3,6	1,7	1,7	3,9	0,7	рыболовство и аквакультура
кен өндіру өнеркәсібі және карьерлерді қазу	1,1	0,9	1,2	0,7	0,8	горнодобывающая промышленность и разработка карьеров
өңдеу өнеркәсібі	1,1	1,4	1,1	1,2	1,4	обрабатывающая промышленность
электрмен жабдықтау, газ, бу беру және ауа баптау	0,6	0,6	0,7	0,5	0,8	электроснабжение, подача газа, пара и воздушное кондиционирование
сүмен жабдықтау; кәріз жүйесі, қалдықтардың жиналуын және таратылуын бақылау	0,7	0,6	0,5	0,4	0,2	водоснабжение; канализационная система, контроль над сбором и распределением отходов
құрылыс	1,8	3,5	2,0	3,4	2,4	строительство
көтерме және бөлшек сауда; автомобильдерді және мотоциклдерді жөндеу	2,3	2,9	3,0	2,9	3,1	оптовая и розничная торговля; ремонт автомобилей и мотоциклов
көлік және қоймалау	1,5	0,8	2,4	1,7	0,6	транспорт и складирование
тұру және тамақтану бойынша қызметтер	0,6	1,4	0,3	1,0	0,6	услуги по проживанию и питанию
ақпарат және байланыс	1,5	3,4	2,5	5,2	6,4	информация и связь
қаржы және сақтандыру қызметі	5,6	8,8	3,8	4,3	2,3	финансовая и страховая деятельность
жылжымайтын мүлікпен жасалатын операциялар	1,6	1,0	3,5	3,3	0,2	операции с недвижимым имуществом

	2011	2012	2013	2014	2015	
кәсіби, ғылыми және техникалық қызмет	1,0	1,6	1,5	0,4	0,2	профессиональная, научная и техническая деятельность
әкімшілік және қосалқы қызмет көрсету саласындағы қызмет	1,4	5,3	1,8	0,8	1,5	деятельность в области административного и вспомогательного обслуживания
мемлекеттік басқару және қорғаныс; міндетті әлеуметтік қамтамасыз ету	1,8	2,4	11,4	4,3	3,7	государственное управление и оборона; обязательное социальное обеспечение
білім беру	1,1	1,3	1,4	1,3	1,0	образование
денсаулық сақтау және әлеуметтік қызметтер	1,0	1,2	1,0	1,0	1,7	здравоохранение и социальные услуги
өнер, ойын-сауық және демалыс	1,6	1,0	0,6	13,4	1,1	искусство, развлечения и отдых
өзге де қызметтер түрлерін ұсыну	1,1	1,9	1,7	10,3	2,1	предоставление прочих видов услуг

5.6 Негізгі қызмет түрлері бойынша ірі және орта кәсіпорындардың негізгі құрал-жабдықтары

Основные средства крупных и средних предприятий по основному виду деятельности

пайызбен

в процентах

	2011	2012	2013	2014	2015	
Негізгі құрал-жабдықтардың барлығы	20 478 657	23 668 540	29 550 439	33 602 638	37 373 626	Все основные средства
оның ішінде:						в том числе:
ауыл шаруашылығы, орман және балық шаруашылығы	456 280	545 639	606 796	634 697	676 994	сельское хозяйство, лесное и рыбное хозяйство
өсімдік және мал шаруашылығы, аңшылық және осы салаларда қызметтер ұсыну	452 188	542 049	603 964	631 889	674 225	растениеводство и животноводство, охота и предоставление услуг в этих областях
орман шаруашылығы және ағаш дайындау	2 621	2 304	1 391	2 478	2 429	лесоводство и лесозаготовки
балық шаруашылығы және аквадақыл	1 471	1 286	1 441	330	340	рыболовство и аквакультура
кен өндіру өнеркәсібі және карьерлерді қазу	6 250 641	6 719 510	7 745 822	8 891 035	12 875 959	горнодобывающая промышленность и разработка карьеров
өңдеу өнеркәсібі	2 661 150	2 860 975	3 137 025	3 238 716	4 112 466	обрабатывающая промышленность
электрмен жабдықтау, газ, бу беру және ауа баптау	1 459 257	1 799 856	2 456 189	3 194 296	3 469 648	электроснабжение, подача газа, пара и воздушное кондиционирование
сүмен жабдықтау; кәріз жүйесі, қалдықтардың жиналуын және таратылуын бақылау құрылыс	231 968 958 773	319 489 735 688	386 164 890 069	448 136 819 591	569 711 867 712	водоснабжение; канализационная система, контроль над сбором и распределением отходов
						строительство

Жалғасы

Продолжение

	2011	2012	2013	2014	2015	
көтерме және бөлшек сауда; автомобильдерді және мотоциклдерді жөндеу	423 276	430 514	522 301	408 587	462 671	оптовая и розничная торговля; ремонт автомобилей и мотоциклов
көлік және қоймалау	3 420 659	4 576 827	5 171 498	5 053 874	6 428 750	транспорт и складирование
тұру және тамақтану бойынша қызметтер	121 412	140 180	144 188	107 834	129 338	услуги по проживанию и питанию
ақпарат және байланыс қаржы және сақтандыру қызметі	809 215	933 694	1 063 958	1 624 625	1 691 916	информация и связь
жылжымайтын мүлікпен жасалатын операциялар	381 163	392 768	457 955	446 779	561 278	финансовая и страховая деятельность
	286 495	329 552	376 837	205 566	268 960	операции с недвижимым имуществом
кәсіби, ғылыми және техникалық қызмет	678 451	793 101	2 667 660	5 280 915	844 293	профессиональная, научная и техническая деятельность
әкімшілік және қосалқы қызмет көрсету саласындағы қызмет	101 707	157 095	179 035	187 579	193 707	деятельность в области административного и вспомогательного обслуживания
мемлекеттік басқару және қорғаныс; міндетті әлеуметтік қамтамасыз ету	828 523	1 089 440	1 252 025	948 189	1 229 095	государственное управление и оборона; обязательное социальное
білім беру	693 900	881 152	1 317 666	873 225	1 132 762	обеспечение образования
денсаулық сақтау және әлеуметтік қызметтер	580 959	767 664	862 780	1 011 291	1 587 722	здравоохранение и социальные услуги
өнер, ойын-сауық және демалыс	109 552	153 942	273 250	188 821	233 498	искусство, развлечения и отдых
өзге де қызметтер түрлерін ұсыну	25 276	41 454	39 221	38 882	37 146	предоставление прочих видов услуг

үйлер
здания

млн. теңге

млн. тенге

	2011	2012	2013	2014	2015	
Негізгі құрал-жабдықтардың барлығы	3 441 665	3 988 904	4 764 043	4 224 385	5 575 075	Все основные средства
оның ішінде:						в том числе:
ауыл шаруашылығы, орман және балық шаруашылығы	77 992	92 161	101 970	106 114	114 275	сельское хозяйство, лесное и рыбное хозяйство
өсімдік және мал шаруашылығы, аңшылық және осы салаларда қызметтер ұсыну	76 897	91 454	101 092	105 674	113 830	растениеводство и животноводство, охота и предоставление услуг в этих областях
орман шаруашылығы және ағаш дайындау	671	385	240	346	351	лесоводство и лесозаготовки
балық шаруашылығы және аквадақыл	424	322	638	94	94	рыболовство и аквакультура
кен өндіру өнеркәсібі және карьерлерді қазу	387 211	384 985	431 007	516 068	735 436	горнодобывающая промышленность и разработка карьеров

Жалғасы						Продолжение
	2011	2012	2013	2014	2015	
өңдеу өнеркәсібі	569 918	630 500	656 410	651 913	850 343	обрабатывающая промышленность
электрмен жабдықтау, газ, бу беру және ауа баптау	199 701	195 638	252 037	242 157	270 323	электроснабжение, подача газа, пара и воздушное кондиционирование
сумен жабдықтау; кәріз жүйесі, қалдықтардың жиналуын және таратылуын бақылау	37 129	55 026	62 345	62 908	93 595	водоснабжение; канализационная система, контроль над сбором и распределением отходов
құрылыс	117 628	149 527	172 346	123 644	130 874	строительство
көтерме және бөлшек сауда; автомобильдерді және мотоциклдерді жөндеу	135 302	145 531	164 451	111 464	140 469	оптовая и розничная торговля; ремонт автомобилей и мотоциклов
көлік және қоймалау	231 065	229 702	258 694	269 883	335 067	транспорт и складирование
тұру және тамақтану бойынша қызметтер	93 077	109 029	106 714	78 978	90 978	услуги по проживанию и питанию
ақпарат және байланыс	53 879	66 909	81 342	82 132	83 270	информация и связь
қаржы және сақтандыру қызметі	188 763	202 571	239 265	254 386	348 912	финансовая и страховая деятельность
жылжымайтын мүлікпен жасалатын операциялар	197 266	234 017	263 862	147 919	171 858	операции с недвижимым имуществом
кәсіби, ғылыми және техникалық қызмет	90 656	113 492	123 663	120 381	119 593	профессиональная, научная и техническая деятельность
әкімшілік және қосалқы қызмет көрсету						деятельность в области административного и вспомогательного
саласындағы қызмет	15 400	45 631	48 700	75 953	67 692	обслуживания государственного управления и оборона; обязательное социальное
мемлекеттік басқару және қорғаныс; міндетті әлеуметтік қамтамасыз ету	269 072	299 769	294 911	212 390	278 848	обеспечение
білім беру	442 750	565 936	919 153	555 271	762 392	образование
денсаулық сақтау және әлеуметтік қызметтер	276 349	376 131	421 090	493 975	826 289	здравоохранение и социальные услуги
өнер, ойын-сауық және демалыс	54 757	87 496	162 739	116 051	146 495	искусство, развлечения и отдых
өзге де қызметтер						предоставление прочих
түрлерін ұсыну	3 750	4 853	3 344	2 798	8 366	видов услуг

**ғимараттар
сооружения**

млн. теңге						млн. тенге
	2011	2012	2013	2014	2015	
Негізгі құрал-жабдықтардың барлығы	7 099 242	8 111 520	10 309 494	12 813 073	13 623 932	Все основные средства
оның ішінде:						в том числе:
ауыл шаруашылығы, орман және балық шаруашылығы	37 222	60 219	78 112	130 088	151 182	сельское хозяйство, лесное и рыбное хозяйство
өсімдік және мал шаруашылығы, аңшылық және осы салаларда қызметтер ұсыну	36 900	59 974	77 854	130 052	151 163	растениеводство и животноводство, охота и предоставление услуг в этих областях
						Қазақстанның негізгі қорлары

Жалғасы

Продолжение

	2011	2012	2013	2014	2015	
орман шаруашылығы және ағаш дайындау	20	15	29	21	4	лесоводство и лесозаготовки
балық шаруашылығы және аквадақыл	302	230	229	15	15	рыболовство и аквакультура
кен өндіру өнеркәсібі және карьерлерді қазу	2 987 506	3 282 431	3 861 802	4 385 708	5 819 730	горнодобывающая промышленность и разработка карьеров
өңдеу өнеркәсібі	354 052	393 354	460 600	461 719	630 722	обрабатывающая промышленность
электрмен жабдықтау, газ, бу беру және ауа баптау	580 792	717 095	1 123 391	1 609 463	1 550 724	электроснабжение, подача газа, пара и воздушное кондиционирование
сүмен жабдықтау; кәріз жүйесі, қалдықтардың жиналуын және таратылуын бақылау құрылыс	150 313 367 050	197 786 128 298	267 615 201 976	310 227 145 598	410 163 153 996	водоснабжение; канализационная система, контроль над сбором и распределением отходов строительства
көтерме және бөлшек сауда; автомобильдерді және мотоциклдерді жөндеу	111 365	92 245	101 539	82 648	85 369	оптовая и розничная торговля; ремонт автомобилей и мотоциклов
көлік және қоймалау	1 910 207	2 495 110	2 637 027	3 044 471	4 103 419	транспорт и складирование
тұру және тамақтану бойынша қызметтер	4 161	2 845	3 519	5 008	4 377	услуги по проживанию и питанию
ақпарат және байланыс	143 157	173 936	201 052	253 758	299 399	информация и связь
қаржы және сақтандыру қызметі	19 743	2 533	6 301	13 306	4 947	финансовая и страховая деятельность
жылжымайтын мүлікпен жасалатын операциялар	12 685	13 145	16 760	9 227	28 742	операции с недвижимым имуществом
кәсіби, ғылыми және техникалық қызмет	301 825	343 840	1 154 766	2 268 261	252 871	профессиональная, научная и техническая деятельность
әкімшілік және қосалқы қызмет көрсету саласындағы қызмет	7 685	4 522	5 312	8 036	12 669	деятельность в области административного и вспомогательного обслуживания
мемлекеттік басқару және қорғаныс; міндетті әлеуметтік қамтамасыз ету	82 524	166 793	138 653	40 590	63 667	государственное управление и оборона; обязательное социальное обеспечение
білім беру	8 891	14 391	23 280	19 483	24 443	образование
денсаулық сақтау және әлеуметтік қызметтер	4 764	6 746	10 617	12 782	13 058	здравоохранение и социальные услуги
өнер, ойын-сауық және демалыс	15 252	16 182	17 035	12 605	14 440	искусство, развлечения и отдых
өзге де қызметтер түрлерін ұсыну	48	49	137	95	14	предоставление прочих видов услуг

**машиналар мен жабдықтар
машины и оборудование**

млн. теңге

млн. тенге

	2011	2012	2013	2014	2015	
Негізгі құрал-жабдықтардың барлығы	6 933 101	7 712 476	12 958 793	12 243 069	16 081 390	Все основные средства
оның ішінде:						в том числе:
ауыл шаруашылығы, орман және балық шаруашылығы	259 556	299 735	372 081	301 010	358 825	сельское хозяйство, лесное и рыбное хозяйство
өсімдік және мал шаруашылығы, аңшылық және осы салаларда қызметтер ұсыну	257 906	298 471	370 607	299 859	356 865	растениеводство и животноводство, охота и предоставление услуг в этих областях
орман шаруашылығы және ағаш дайындау	1 156	859	993	1 024	1 752	лесоводство и лесозаготовки
балық шаруашылығы және аквадақыл	494	405	481	127	208	рыболовство и аквакультура
кен өндіру өнеркәсібі және карьерлерді қазу	2 468 065	2 601 789	3 183 981	3 327 589	6 012 688	горнодобывающая промышленность и разработка карьеров
өңдеу өнеркәсібі	1 453 172	1 517 471	1 820 715	1 720 928	2 325 827	обрабатывающая промышленность
электрмен жабдықтау, газ, бу беру және ауа баптау	619 778	774 968	1 014 406	1 256 592	1 614 792	электроснабжение, подача газа, пара и воздушное кондиционирование
сүмен жабдықтау; кәріз жүйесі, қалдықтардың жиналуын және таратылуын бақылау құрылыс	20 082 268 466	31 287 250 492	50 116 469 118	32 948 278 491	61 301 512 592	водоснабжение; канализационная система, контроль над сбором и распределением отходов
көтерме және бөлшек сауда; автомобильдерді және мотоциклдерді жөндеу	82 276	80 944	192 552	81 306	158 960	строительство оптовая и розничная торговля; ремонт автомобилей и мотоциклов
көлік және қоймалау	331 252	440 303	2 116 636	483 768	1 821 007	транспорт и складирование
тұру және тамақтану бойынша қызметтер	8 529	9 601	14 273	8 534	15 991	услуги по проживанию и питанию
ақпарат және байланыс қаржы және сақтандыру қызметі	548 897	626 800	759 720	1 085 828	1 148 665	информация и связь финансовая и страховая
жылжымайтын мүлікпен жасалатын операциялар	85 371	92 932	126 758	106 439	129 619	деятельность операции с недвижимым имуществом
кәсіби, ғылыми және техникалық қызмет	37 954	40 973	61 268	23 738	44 181	профессиональная, научная и техническая деятельность
әкімшілік және қосалқы қызмет көрсету саласындағы қызмет	125 178	148 588	1 326 649	2 610 948	376 701	деятельность в области административного и вспомогательного обслуживания
мемлекеттік басқару және қорғаныс; міндетті әлеуметтік қамтамасыз ету білім беру	11 408	15 226	114 450	18 868	97 562	государственное управление и оборона; обязательное социальное обеспечение
	217 535 129 161	270 924 160 562	667 522 209 045	310 796 159 901	609 288 197 334	образование

Жалғасы	Продолжение					
	2011	2012	2013	2014	2015	
денсаулық сақтау және әлеуметтік қызметтер	234 515	297 504	372 686	391 566	545 705	здравоохранение и социальные услуги
өнер, ойын-сауық және демалыс	12 891	19 382	53 529	13 179	23 992	искусство, развлечения и отдых
өзге де қызметтер						предоставление прочих
түрлерін ұсыну	19 015	32 995	33 288	30 640	26 360	видов услуг

**көлік құралдары
транспортные средства**

млн. теңге	млн. тенге					
	2011	2012	2013	2014	2015	
Негізгі құрал-жабдықтардың барлығы	2 005 035	2 602 593	3 121 177	2 606 362	2 754 342	Все основные средства
оның ішінде:						в том числе:
ауыл шаруашылығы, орман және балық шаруашылығы	42 445	46 578	50 042	47 192	51 475	сельское хозяйство, лесное и рыбное хозяйство
өсімдік және мал шаруашылығы, аңшылық және осы салаларда қызметтер ұсыну	41 875	45 611	49 154	46 381	50 669	растениеводство и животноводство, охота и предоставление услуг в этих областях
орман шаруашылығы және ағаш дайындау	389	732	671	741	730	лесоводство и лесозаготовки
балық шаруашылығы және аквадақыл	181	235	217	70	76	рыболовство и аквакультура
кен өндіру өнеркәсібі және карьерлерді қазу	252 790	274 285	318 428	359 976	358 734	горнодобывающая промышленность и разработка карьеров
өңдеу өнеркәсібі	156 001	152 220	172 627	172 119	215 504	обрабатывающая промышленность
электрмен жабдықтау, газ, бу беру және ауа баптау	41 177	47 592	60 263	61 370	56 490	электроснабжение, подача газа, пара и воздушное кондиционирование
сүмен жабдықтау; кәріз жүйесі, қалдықтардың жиналуын және таратылуын бақылау құрылыс	16 480	17 184	17 163	17 772	20 846	водоснабжение; канализационная система, контроль над сбором и распределением отходов
көтерме және бөлшек сауда; автомобильдерді және мотоциклдерді жөндеу	157 767	155 542	208 437	213 098	216 814	строительство
көлік және қоймалау	44 473	56 096	73 161	60 598	65 540	оптовая и розничная торговля; ремонт автомобилей и мотоциклов
түру және тамақтану бойынша қызметтер	865 989	1 267 068	1 586 179	1 097 086	1 198 355	транспорт и складирование
ақпарат және байланыс	2 150	2 834	2 862	1 980	2 714	услуги по проживанию и питанию
қаржы және сақтандыру қызметі	28 619	43 371	38 097	61 337	62 322	информация и связь
жылжымайтын мүлікпен жасалатын операциялар	9 497	10 424	12 148	12 410	11 346	финансовая и страховая деятельность
кәсіби, ғылыми және техникалық қызмет	12 474	13 306	18 106	7 503	9 059	операции с недвижимым имуществом
						профессиональная, научная и техническая деятельность

	2011	2012	2013	2014	2015	
әкімшілік және қосалқы қызмет көрсету саласындағы қызмет	62 431	84 643	99 328	69 389	75 721	деятельность в области административного и вспомогательного обслуживания государственного управления и оборона;
мемлекеттік басқару және қорғаныс; міндетті әлеуметтік қамтамасыз ету білім беру	160 926	253 772	249 634	193 294	210 684	обязательное социальное обеспечение образование
денсаулық сақтау және әлеуметтік қызметтер өнер, ойын-сауық және демалыс	11 791	13 763	17 303	12 654	13 660	здравоохранение и социальные услуги искусство, развлечения и отдых
өзге де қызметтер түрлерін ұсыну	27 433	34 921	33 743	38 733	109 895	предоставление прочих видов услуг
	4 460	4 759	14 190	7 849	10 371	
	1 093	1 551	2 454	1 783	1 277	

5.7 Ірі және орта кәсіпорындардың негізгі қызмет түрлеріндегі негізгі құрал-жабдықтарының құрылымы

Структура основных средств крупных и средних предприятий по основному виду деятельности

үйлер
здания

пайызбен

в процентах

	2011	2012	2013	2014	2015	
Негізгі құрал-жабдықтардың барлығы	16,8	16,9	16,1	12,6	14,9	Все основные средства
оның ішінде:						в том числе:
ауыл шаруашылығы, орман және балық шаруашылығы	17,1	16,9	16,8	16,7	16,9	сельское хозяйство, лесное и рыбное хозяйство
өсімдік және мал шаруашылығы, аңшылық және осы салаларда қызметтер ұсыну	17,0	16,9	16,7	16,7	16,9	растениеводство и животноводство, охота и предоставление услуг в этих областях
орман шаруашылығы және ағаш дайындау	25,6	16,7	17,2	14,0	14,5	лесоводство и лесозаготовки
балық шаруашылығы және аквадақыл	28,8	25,0	44,3	28,4	27,5	рыболовство и аквакультура
кен өндіру өнеркәсібі және карьерлерді қазу	6,2	5,7	5,6	5,8	5,7	горнодобывающая промышленность и разработка карьеров
өңдеу өнеркәсібі	21,4	22,0	20,9	20,1	20,7	обрабатывающая промышленность
электрмен жабдықтау, газ, бұ беру және ауа баптау	13,7	10,9	10,3	7,6	7,8	электроснабжение, подача газа, пара и воздушное кондиционирование
сүмен жабдықтау; кәріз жүйесі, қалдықтардың жиналуын және таратылуын бақылау	16,0	17,2	16,1	14,0	16,4	водоснабжение; канализационная система, контроль над сбором и распределением отходов

Жалғасы						Продолжение
	2011	2012	2013	2014	2015	
құрылыс	12,3	20,3	19,4	15,1	15,1	строительство
көтерме және бөлшек сауда; автомобильдерді және мотоциклдерді жөндеу	32,0	33,8	31,5	27,3	30,4	оптовая и розничная торговля; ремонт автомобилей и мотоциклов
көлік және қоймалау	6,8	5,0	5,0	5,3	5,2	транспорт и складирование
тұру және тамақтану бойынша қызметтер	76,7	77,8	74,0	73,2	70,3	услуги по проживанию и питанию
ақпарат және байланыс қаржы және сақтандыру қызметі	6,7	7,2	7,6	5,1	4,9	информация и связь финансовая и страховая деятельность
жылжымайтын мүлікпен жасалатын операциялар	49,5	51,6	52,2	56,9	62,2	операции с недвижимым имуществом
кәсіби, ғылыми және техникалық қызмет	68,9	71,0	70,0	72,0	63,9	профессиональная, научная и техническая деятельность
әкімшілік және қосалқы қызмет көрсету саласындағы қызмет	13,4	14,3	4,6	2,3	14,2	деятельность в области административного и вспомогательного обслуживания
мемлекеттік басқару және қорғаныс; міндетті әлеуметтік қамтамасыз ету	15,1	29,0	27,2	40,5	34,9	государственное управление и оборона; обязательное социальное обеспечение
білім беру	32,5	27,5	23,6	22,4	22,7	образование
денсаулық сақтау және әлеуметтік қызметтер	63,8	64,2	69,8	63,6	67,3	здравоохранение и социальные услуги
өнер, ойын-сауық және демалыс	47,6	49,0	48,8	48,8	52,0	искусство, развлечения и отдых
өзге де қызметтер	50,0	56,8	59,6	61,5	62,7	предоставление прочих видов услуг
түрлерін ұсыну	14,8	11,7	8,5	7,2	22,5	

**ғимараттар
сооружения**

пайызбен						в процентах
	2011	2012	2013	2014	2015	
Негізгі құрал-жабдықтардың барлығы	34,7	34,3	34,9	38,1	36,5	Все основные средства
оның ішінде:						в том числе:
ауыл шаруашылығы, орман және балық шаруашылығы	8,2	11,0	12,9	20,5	22,3	сельское хозяйство, лесное и рыбное хозяйство
өсімдік және мал шаруашылығы, аңшылық және осы салаларда қызметтер ұсыну	8,2	11,1	12,9	20,6	22,4	растениеводство и животноводство, охота и предоставление услуг в этих областях
орман шаруашылығы және ағаш дайындау	0,8	0,7	2,1	0,8	0,2	лесоводство и лесозаготовки
балық шаруашылығы және аквадақыл	20,5	17,9	15,9	4,6	4,5	рыболовство и аквакультура

	2011	2012	2013	2014	2015	
кен өндіру өнеркәсібі және карьерлерді қазу	47,8	48,8	49,9	49,3	45,2	горнодобывающая промышленность и разработка карьеров
өңдеу өнеркәсібі	13,3	13,7	14,7	14,3	15,3	обрабатывающая промышленность
электрмен жабдықтау, газ, бу беру және ауа баптау	39,8	39,8	45,7	50,4	44,7	электроснабжение, подача газа, пара и воздушное кондиционирование
сүмен жабдықтау; кәріз жүйесі, қалдықтардың жиналуын және таратылуын бақылау	64,8	61,9	69,3	69,2	72,0	водоснабжение; канализационная система, контроль над сбором и распределением отходов
құрылыс	38,3	17,4	22,7	17,8	17,7	строительство
көтерме және бөлшек сауда; автомобильдерді және мотоциклдерді жөндеу	26,3	21,4	19,4	20,2	18,5	оптовая и розничная торговля; ремонт автомобилей и мотоциклов
көлік және қоймалау	55,8	54,5	51,0	60,2	63,8	транспорт и складирование
тұру және тамақтану бойынша қызметтер	3,4	2,0	2,4	4,6	3,4	услуги по проживанию и питанию
ақпарат және байланыс	17,7	18,6	18,9	15,6	17,7	информация и связь
қаржы және сақтандыру қызметі	5,2	0,6	1,4	3,0	0,9	финансовая и страховая деятельность
жылжымайтын мүлікпен жасалатын операциялар	4,4	4,0	4,4	4,5	10,7	операции с недвижимым имуществом
кәсіби, ғылыми және техникалық қызмет	44,5	43,4	43,3	43,0	30,0	профессиональная, научная и техническая деятельность
әкімшілік және қосалқы қызмет көрсету						деятельность в области административного и вспомогательного
саласындағы қызмет	7,6	2,9	3,0	4,3	6,5	обслуживания государственное
мемлекеттік басқару және қорғаныс; міндетті әлеуметтік қамтамасыз ету	10,0	15,3	11,1	4,3	5,2	управление и оборона; обязательное социальное
білім беру	1,3	1,6	1,8	2,2	2,2	обеспечение образования
денсаулық сақтау және әлеуметтік қызметтер	0,8	0,9	1,2	1,3	0,8	здравоохранение и социальные услуги
өнер, ойын-сауық және демалыс	13,9	10,5	6,2	6,7	6,2	искусство, развлечения и отдых
өзге де қызметтер түрлерін ұсыну	0,2	0,1	0,3	0,2	0,0	предоставление прочих видов услуг

**машиналар мен жабдықтар
машины и оборудование**

пайызбен

в процентах

	2011	2012	2013	2014	2015	
Негізгі құрал-жабдықтардың барлығы	33,9	32,6	43,9	44,2	43,0	Все основные средства
оның ішінде:						в том числе:
ауыл шаруашылығы, орман және балық шаруашылығы	56,9	54,9	61,3	54,9	53,0	сельское хозяйство, лесное и рыбное хозяйство
өсімдік және мал шаруашылығы, аңшылық және осы салаларда қызметтер ұсыну	57,0	55,1	61,4	54,8	52,9	растениеводство и животноводство, охота и предоставление услуг в этих областях
орман шаруашылығы және ағаш дайындау	44,1	37,3	71,4	71,2	72,1	лесоводство и лесозаготовки
балық шаруашылығы және аквадақыл	33,6	31,5	33,3	59,9	61,1	рыболовство и аквакультура
кен өндіру өнеркәсібі және карьерлерді қазу	39,5	38,7	41,1	41,5	46,7	горнодобывающая промышленность и разработка карьеров
өңдеу өнеркәсібі	54,6	53,0	58,0	58,5	56,6	обрабатывающая промышленность
электрмен жабдықтау, газ, бу беру және ауа баптау	42,5	43,1	41,3	41,3	46,5	электроснабжение, подача газа, пара и воздушное кондиционирование
сүмен жабдықтау; кәріз жүйесі, қалдықтардың жиналуын және таратылуын бақылау	8,7	9,8	13,0	11,3	10,8	водоснабжение; канализационная система, контроль над сбором и распределением отходов
құрылыс	28,0	34,0	52,7	60,0	59,1	строительство
көтерме және бөлшек сауда; автомобильдерді және мотоциклдерді жөндеу	19,4	18,8	36,9	34,7	34,4	оптовая и розничная торговля; ремонт автомобилей и мотоциклов
көлік және қоймалау	9,7	9,6	40,9	31,3	28,3	транспорт и складирование
тұру және тамақтану бойынша қызметтер	7,0	6,8	9,9	9,7	12,4	услуги по проживанию и питанию
ақпарат және байланыс қаржы және сақтандыру қызметі	67,8	67,1	71,4	70,6	67,9	информация и связь
жылжымайтын мүлікпен жасалатын операциялар	22,4	23,7	27,7	26,6	23,1	финансовая и страховая деятельность
кәсібі, ғылыми және техникалық қызмет	13,2	12,4	16,3	15,2	16,4	операции с недвижимым имуществом
әкімшілік және қосалқы қызмет көрсету саласындағы қызмет	18,5	18,7	49,7	52,7	44,6	профессиональная, научная и техническая деятельность
мемлекеттік басқару және қорғаныс; міндетті әлеуметтік қамтамасыз ету білім беру	11,2	9,7	63,9	47,1	50,4	деятельность в области административного и вспомогательного обслуживания государственного управления и оборона; обязательное социальное обеспечение
	18,6	18,2	15,9	19,8	17,4	образование

	2011	2012	2013	2014	2015	
денсаулық сақтау және әлеуметтік қызметтер	40,4	38,8	43,2	42,5	34,4	здравоохранение и социальные услуги
өнер, ойын-сауық және демалыс	11,8	12,6	19,6	11,1	10,3	искусство, развлечения и отдых
өзге де қызметтер түрлерін ұсыну	75,2	79,6	84,9	83,4	71,0	предоставление прочих видов услуг

**көлік құралдары
транспортные средства**

пайызбен

в процентах

	2011	2012	2013	2014	2015	
Негізгі құрал-жабдықтардың барлығы	9,8	11,0	10,6	7,8	7,4	Все основные средства
оның ішінде:						в том числе:
ауыл шаруашылығы, орман және балық шаруашылығы	9,3	8,5	8,2	7,4	7,6	сельское хозяйство, лесное и рыбное хозяйство
өсімдік және мал шаруашылығы, аңшылық және осы салаларда қызметтер ұсыну	9,3	8,4	8,1	7,3	7,5	растениеводство и животноводство, охота и предоставление услуг в этих областях
орман шаруашылығы және ағаш дайындау	14,8	31,8	48,2	29,9	30,1	лесоводство и лесозаготовки
балық шаруашылығы және аквадақыл	12,3	18,3	15,1	21,3	22,3	рыболовство и аквакультура
кен өндіру өнеркәсібі және карьерлерді қазу	4,0	4,1	4,1	4,0	2,8	горнодобывающая промышленность и разработка карьеров
өңдеу өнеркәсібі	5,9	5,3	5,5	5,3	5,2	обрабатывающая промышленность
электрмен жабдықтау, газ, бу беру және ауа баптау	2,8	2,6	2,5	1,9	1,6	электроснабжение, подача газа, пара и воздушное кондиционирование
сүмен жабдықтау; көріз жүйесі, қалдықтардың жиналуын және таратылуын бақылау	7,1	5,4	4,4	4,0	3,7	водоснабжение; канализационная система, контроль над сбором и распределением отходов
құрылыс	16,5	21,1	23,4	26,0	25,0	строительство
көтерме және бөлшек сауда; автомобильдерді және мотоциклдерді жөндеу	10,5	13,0	14,0	14,8	14,2	оптовая и розничная торговля; ремонт автомобилей и мотоциклов
көлік және қоймалау	25,3	27,7	30,7	21,7	18,6	транспорт и складирование
түру және тамақтану бойынша қызметтер	1,8	2,0	2,0	1,8	2,1	услуги по проживанию и питанию
ақпарат және байланыс	3,5	4,6	3,6	3,8	3,7	информация и связь
қаржы және сақтандыру қызметі	2,5	2,7	2,7	2,8	2,0	финансовая и страховая деятельность
жылжымайтын мүлікпен жасалатын операциялар	4,4	4,0	4,8	3,7	3,4	операции с недвижимым имуществом
кәсіби, ғылыми және техникалық қызмет	15,8	15,5	5,5	3,2	7,5	профессиональная, научная и техническая деятельность

Жалғасы	2011	2012	2013	2014	2015	Продолжение
әкімшілік және қосалқы қызмет көрсету саласындағы қызмет	61,4	53,9	55,5	37,0	39,1	деятельность в области административного и вспомогательного обслуживания государственного управления и оборона; обязательное социальное
мемлекеттік басқару және қорғаныс; міндетті әлеуметтік қамтамасыз ету	19,4	23,3	19,9	20,4	17,1	обеспечение
білім беру	1,7	1,6	1,3	1,4	1,2	образование
денсаулық сақтау және әлеуметтік қызметтер	4,7	4,5	3,9	3,8	6,9	здравоохранение и социальные услуги
өнер, ойын-сауық және демалыс	4,1	3,1	5,2	4,2	4,4	искусство, развлечения и отдых
өзге де қызметтер түрлерін ұсыну	4,3	3,7	6,3	4,6	3,4	предоставление прочих видов услуг

6. Негізгі қызмет түрлері бойынша негізгі құрал-жабдықтардың құрылымы

Структура основных средств по основному виду деятельности

6.1 Негізгі құрал-жабдықтардың құрылымы

Структура основных средств

пайызбен						в процентах
	2011	2012	2013	2014	2015	
Негізгі құрал-жабдықтар	100,0	100,0	100,0	100,0	100,0	Основные средства
оның ішінде:						в том числе:
үйлер	17,9	18,6	16,4	19,7	19,0	здания
ғимараттар	31,8	31,1	33,7	31,1	27,7	сооружения
машиналар мен жабдықтар	44,0	43,7	43,7	41,6	35,0	машины и оборудование
басқа да негізгі құрал-жабдықтардың түрлері	6,3	6,6	6,2	7,6	18,3	другие виды основных средств

6.2 Кәсіпорындардағы негізгі қызмет түрі бойынша негізгі құрал-жабдықтардың құрылымы

Структура основных средств по основному виду деятельности на предприятиях

пайызбен						в процентах
	2011	2012	2013	2014	2015	
ауыл, орман және балық шаруашылығы сельское, лесное и рыбное хозяйство						
Барлығы	100,0	100,0	100,0	100,0	100,0	Всего
оның ішінде:						в том числе:
үйлер	7,0	7,7	7,6	8,3	7,2	здания
ғимараттар	3,7	4,5	5,5	9,2	6,8	сооружения
машиналар мен жабдықтар	29,1	30,2	30,8	30,8	24,8	машины и оборудование
басқа да негізгі құрал-жабдықтардың түрлері	60,2	57,6	56,1	51,6	61,2	другие виды основных средств
балық шаруашылығы және аквадақыл рыболовство и аквакультура						
Барлығы	100,0	100,0	100,0	100,0	100,0	Всего
оның ішінде:						в том числе:
үйлер	28,8	19,4	40,9	24,2	38,0	здания
ғимараттар	20,5	15,2	5,0	4,8	8,4	сооружения
машиналар мен жабдықтар	45,9	43,7	49,8	47,0	43,3	машины и оборудование
басқа да негізгі құрал-жабдықтардың түрлері	4,8	21,7	4,3	24,0	10,3	другие виды основных средств
кен өндіру өнеркәсібі және карьерлерді қазу горнодобывающая промышленность и разработка карьеров						
Барлығы	100,0	100,0	100,0	100,0	100,0	Всего
оның ішінде:						в том числе:
үйлер	6,2	5,7	4,8	4,9	4,6	здания
ғимараттар	47,8	41,7	46,8	44,2	43,7	сооружения
машиналар мен жабдықтар	43,5	46,9	42,9	45,1	42,6	машины и оборудование
басқа да негізгі құрал-жабдықтардың түрлері	2,5	5,7	5,4	5,8	9,1	другие виды основных средств

Жалғасы

Продолжение

	2011	2012	2013	2014	2015	
өңдеу өнеркәсібі						
обрабатывающая промышленность						
Барлығы	100,0	100,0	100,0	100,0	100,0	Всего
оның ішінде:						в том числе:
үйлер	21,4	22,8	21,7	21,3	22,1	здания
ғимараттар	13,3	13,6	13,9	12,7	14,0	сооружения
машиналар мен жабдықтар	60,5	58,0	57,9	57,6	56,5	машины и оборудование
басқа да негізгі құрал-жабдықтардың түрлері	4,8	5,6	6,5	8,4	7,4	другие виды основных средств
электрообеспечение, подача газа, пара и воздушное кондиционирование						
электромеханические работы, газ, бу беру және ауа баптау						
Барлығы	100,0	100,0	100,0	100,0	100,0	Всего
оның ішінде:						в том числе:
үйлер	13,7	10,8	10,3	7,7	7,7	здания
ғимараттар	39,8	39,0	45,5	49,8	44,2	сооружения
машиналар мен жабдықтар	45,3	46,6	41,3	41,6	46,9	машины и оборудование
басқа да негізгі құрал-жабдықтардың түрлері	1,2	3,6	3,0	0,9	1,2	другие виды основных средств
құрылыс						
строительство						
Барлығы	100,0	100,0	100,0	100,0	100,0	Всего
оның ішінде:						в том числе:
үйлер	12,3	33,1	20,2	20,2	19,5	здания
ғимараттар	38,3	10,7	16,4	13,4	11,0	сооружения
машиналар мен жабдықтар	44,5	49,2	55,9	57,7	56,5	машины и оборудование
басқа да негізгі құрал-жабдықтардың түрлері	4,9	7,0	7,4	8,7	13,0	другие виды основных средств
көтерме және бөлшек сауда; автомобильдерді және мотоциклдерді жөндеу						
оптовая и розничная торговля; ремонт автомобилей и мотоциклов						
Барлығы	100,0	100,0	100,0	100,0	100,0	Всего
оның ішінде:						в том числе:
үйлер	32,0	42,5	29,9	30,1	12,7	здания
ғимараттар	26,3	9,8	11,8	13,8	5,0	сооружения
машиналар мен жабдықтар	29,9	29,7	44,4	39,7	33,9	машины и оборудование
басқа да негізгі құрал-жабдықтардың түрлері	11,8	18,0	14,0	16,4	48,4	другие виды основных средств
тұру және тамақтану бойынша қызметтер						
услуги по проживанию и питанию						
Барлығы	100,0	100,0	100,0	100,0	100,0	Всего
оның ішінде:						в том числе:
үйлер	76,7	71,1	71,1	64,6	62,6	здания
ғимараттар	3,4	2,4	2,4	3,8	2,8	сооружения
машиналар мен жабдықтар	8,8	9,3	11,5	18,0	11,4	машины и оборудование
басқа да негізгі құрал-жабдықтардың түрлері	11,1	17,2	14,9	13,6	23,2	другие виды основных средств

	2011	2012	2013	2014	2015	
көлік және қоймалау транспорт и складирование						
Барлығы	100,0	100,0	100,0	100,0	100,0	Всего
оның ішінде:						в том числе:
үйлер	6,8	5,3	5,3	5,6	5,7	здания
ғимараттар	55,8	51,7	47,4	52,0	55,1	сооружения
машиналар мен жабдықтар	35,0	39,9	44,1	39,6	36,7	машины и оборудование
басқа да негізгі құрал- жабдықтардың түрлері	2,4	3,1	3,1	2,8	2,5	другие виды основных средств
ақпарат және байланыс информация и связь						
Барлығы	100,0	100,0	100,0	100,0	100,0	Всего
оның ішінде:						в том числе:
үйлер	6,7	7,5	7,8	5,2	5,8	здания
ғимараттар	17,7	18,1	19,7	16,3	18,1	сооружения
машиналар мен жабдықтар	71,4	71,6	70,0	69,3	66,8	машины и оборудование
басқа да негізгі құрал- жабдықтардың түрлері	4,2	2,8	2,5	9,2	9,3	другие виды основных средств
қаржы және сақтандыру қызметі финансовая и страховая деятельность						
Барлығы	100,0	100,0	100,0	100,0	100,0	Всего
оның ішінде:						в том числе:
үйлер	49,5	55,1	54,2	57,9	61,2	здания
ғимараттар	5,2	0,7	1,3	2,5	0,8	сооружения
машиналар мен жабдықтар	24,9	24,0	26,6	25,4	22,9	машины и оборудование
басқа да негізгі құрал- жабдықтардың түрлері	20,4	20,2	17,9	14,2	15,1	другие виды основных средств
жылжымайтын мүлікпен жасалатын операциялар операции с недвижимым имуществом						
Барлығы	100,0	100,0	100,0	100,0	100,0	Всего
оның ішінде:						в том числе:
үйлер	93,4	93,5	93,5	93,1	91,2	здания
ғимараттар	0,8	1,1	1,0	1,4	2,3	сооружения
машиналар мен жабдықтар	4,0	3,6	3,6	3,3	3,7	машины и оборудование
басқа да негізгі құрал- жабдықтардың түрлері	1,9	1,9	1,9	2,2	2,8	другие виды основных средств
мемлекеттік басқару және қорғаныс; міндетті әлеуметтік қамтамасыз ету государственное управление и оборона; обязательное социальное обеспечение						
Барлығы	100,0	100,0	100,0	100,0	100,0	Всего
оның ішінде:						в том числе:
үйлер	32,5	22,1	20,0	21,2	19,0	здания
ғимараттар	10,0	41,9	41,8	41,8	45,3	сооружения
машиналар мен жабдықтар	45,7	28,1	28,4	26,9	27,1	машины и оборудование
басқа да негізгі құрал- жабдықтардың түрлері	11,8	7,9	9,9	10,1	8,6	другие виды основных средств
білім беру мекемелері мен ұйымдары учреждения и организации образования						
Барлығы	100,0	100,0	100,0	100,0	100,0	Всего
оның ішінде:						в том числе:

Жалғасы

Продолжение

	2011	2012	2013	2014	2015	
үйлер	63,8	63,7	57,6	65,1	68,0	здания
ғимараттар	1,3	1,6	1,8	2,2	2,2	сооружения
машиналар мен жабдықтар	20,3	20,2	27,5	18,8	16,5	машины и оборудование
басқа да негізгі құрал-жабдықтардың түрлері	14,6	14,5	13,2	13,9	13,3	другие виды основных средств
	денсаулық сақтау мекемелері мен ұйымдары учреждения и организации здравоохранения					
Барлығы	100,0	100,0	100,0	100,0	100,0	Всего
оның ішінде:						в том числе:
үйлер	47,6	49,0	48,7	48,8	51,6	здания
ғимараттар	0,8	0,9	1,6	1,4	1,0	сооружения
машиналар мен жабдықтар	45,1	42,9	42,8	42,2	34,6	машины и оборудование
басқа да негізгі құрал-жабдықтардың түрлері	6,5	7,2	7,0	7,6	12,8	другие виды основных средств
	өзге де қызметтер түрлерін ұсыну предоставление прочих видов услуг					
Барлығы	100,0	100,0	100,0	100,0	100,0	Всего
оның ішінде:						в том числе:
үйлер	43,4	48,2	57,5	51,5	45,6	здания
ғимараттар	11,3	6,6	6,1	4,6	1,5	сооружения
машиналар мен жабдықтар	27,8	32,0	22,9	27,0	39,9	машины и оборудование
басқа да негізгі құрал-жабдықтардың түрлері	17,5	13,2	13,5	16,9	13,0	другие виды основных средств

7. Негізгі қызмет түрлері бойынша негізгі құрал-жабдықтарды жаңарту коэффициенті

Коэффициенты обновления по видам основных средств в разрезе видов экономической деятельности

7.1 Негізгі құрал-жабдықтарды жаңарту коэффициенті Коэффициент обновления основных средств

пайызбен

в процентах

	2011	2012	2013	2014	2015	
			барлығы всего			
Барлық негізгі құрал-жабдықтар	13,4	13,6	12,6	10,9	16,4	Все основные средства
одан негізгі қызмет түрлері бойынша	12,5	12,9	11,7	10,2	16,5	из них по основному виду деятельности
оның ішінде:						в том числе:
үйлер	14,3	12,2	11,7	10,9	11,2	здания
ғимараттар	9,2	10,4	9,8	9,4	15,0	сооружения
машиналар мен жабдықтар	13,7	14,2	12,3	9,7	10,6	машины и оборудование
			ауыл, орман және балық шаруашылығы сельское, лесное и рыбное хозяйство			
Барлық негізгі құрал-жабдықтар	35,5	35,5	34,5	31,7	29,1	Все основные средства
одан негізгі қызмет түрлері бойынша	35,5	35,5	34,5	31,7	29,1	из них по основному виду деятельности
оның ішінде:						в том числе:
үйлер	13,5	8,8	7,1	9,7	12,2	здания
ғимараттар	6,9	3,4	13,7	9,5	4,6	сооружения
машиналар мен жабдықтар	10,8	12,5	9,3	8,9	9,3	машины и оборудование
			балық шаруашылығы және аквадақыл рыболовство и аквакультура			
Барлық негізгі құрал-жабдықтар	11,5	5,3	14,8	43,7	30,7	Все основные средства
одан негізгі қызмет түрлері бойынша	11,5	5,3	14,8	43,7	30,7	из них по основному виду деятельности
оның ішінде:						в том числе:
үйлер	1,0	5,1	0,3	6,5	57,7	здания
ғимараттар	1,2	5,3	0,0	14,2	45,0	сооружения
машиналар мен жабдықтар	18,4	6,9	27,9	49,4	11,1	машины и оборудование
			кен өндіру өнеркәсібі және карьерлерді қазу горнодобывающая промышленность и разработка карьеров			
Барлық негізгі құрал-жабдықтар	10,6	8,9	10,0	10,4	16,0	Все основные средства
одан негізгі қызмет түрлері бойынша	10,6	8,9	10,0	10,4	16,2	из них по основному виду деятельности
оның ішінде:						в том числе:
үйлер	15,3	8,5	8,3	12,7	9,4	здания
ғимараттар	11,4	11,5	12,6	9,8	14,8	сооружения
машиналар мен жабдықтар	8,9	6,6	6,6	9,7	9,8	машины и оборудование

Жалғасы

Продолжение

	2011	2012	2013	2014	2015	
өңдеу өнеркәсібі обрабатывающая промышленность						
Барлық негізгі құрал-жабдықтар	12,8	12,4	10,0	10,8	13,9	Все основные средства
одан негізгі қызмет түрлері бойынша	12,8	12,4	10,0	10,8	13,9	из них по основному виду деятельности
оның ішінде:						в том числе:
үйлер	9,5	8,3	7,4	8,6	12,6	здания
ғимараттар	17,5	14,2	7,1	7,2	18,4	сооружения
машиналар мен жабдықтар	12,3	12,9	10,5	10,8	13,6	машины и оборудование
электроснабжение, подача газа, пара и воздушное кондиционирование электрмен жабдықтау, газ, бу беру және ауа баптау						
Барлық негізгі құрал-жабдықтар	9,7	9,7	10,6	6,5	5,8	Все основные средства
одан негізгі қызмет түрлері бойынша	9,7	9,7	10,6	6,5	5,8	из них по основному виду деятельности
оның ішінде:						в том числе:
үйлер	4,6	3,3	21,1	6,2	2,3	здания
ғимараттар	3,8	6,6	7,1	8,3	5,2	сооружения
машиналар мен жабдықтар	16,3	14,1	11,2	4,3	6,5	машины и оборудование
құрылыс строительство						
Барлық негізгі құрал-жабдықтар	11,0	13,5	12,1	13,3	10,8	Все основные средства
одан негізгі қызмет түрлері бойынша	11,0	13,5	12,1	13,3	10,8	из них по основному виду деятельности
оның ішінде:						в том числе:
үйлер	12,4	5,3	9,8	10,5	13,3	здания
ғимараттар	3,7	8,9	6,0	6,4	3,9	сооружения
машиналар мен жабдықтар	13,4	19,7	14,6	15,6	11,7	машины и оборудование
көтерме және бөлшек сауда; автомобильдерді және мотоциклдерді жөндеу оптовая и розничная торговля; ремонт автомобилей и мотоциклов						
Барлық негізгі құрал-жабдықтар	22,3	14,8	24,4	17,4	42,9	Все основные средства
одан негізгі қызмет түрлері бойынша	22,4	14,8	24,4	17,4	43,0	из них по основному виду деятельности
оның ішінде:						в том числе:
үйлер	22,3	8,8	10,2	10,9	11,9	здания
ғимараттар	14,4	12,1	14,3	19,2	9,0	сооружения
машиналар мен жабдықтар	27,2	25,7	36,8	21,7	4,4	машины и оборудование
түру және тамақтану бойынша қызметтер услуги по проживанию и питанию						
Барлық негізгі құрал-жабдықтар	9,5	8,4	8,8	5,8	6,8	Все основные средства
одан негізгі қызмет түрлері бойынша	9,6	8,4	8,8	5,8	6,7	из них по основному виду деятельности
оның ішінде:						в том числе:
үйлер	6,7	5,4	7,1	3,3	4,8	здания
ғимараттар	20,5	4,1	1,6	14,3	2,7	сооружения
машиналар мен жабдықтар	19,4	10,8	18,6	8,1	16,9	машины и оборудование

Қазақстанның негізгі қорлары

73

	2011	2012	2013	2014	2015	
көлік және қоймалау транспорт и складирование						
Барлық негізгі құрал-жабдықтар	9,7	12,9	8,8	11,1	17,1	Все основные средства
одан негізгі қызмет түрлері бойынша	9,7	12,9	8,8	11,1	17,1	из них по основному виду деятельности
оның ішінде:						в том числе:
үйлер	6,5	6,0	12,9	10,7	15,8	здания
ғимараттар	2,6	3,1	4,0	11,7	20,2	сооружения
машиналар мен жабдықтар	20,8	24,7	13,7	10,6	13,3	машины и оборудование
ақпарат және байланыс информация и связь						
Барлық негізгі құрал-жабдықтар	18,3	17,6	13,6	12,8	12,2	Все основные средства
одан негізгі қызмет түрлері бойынша	18,3	17,6	13,6	12,8	12,2	из них по основному виду деятельности
оның ішінде:						в том числе:
үйлер	9,7	19,3	9,7	10,9	5,6	здания
ғимараттар	23,7	17,9	14,2	14,4	18,2	сооружения
машиналар мен жабдықтар	17,7	17,1	13,9	13,8	10,1	машины и оборудование
қаржы және сақтандыру қызметі финансовая и страховая деятельность						
Барлық негізгі құрал-жабдықтар	13,7	12,8	15,0	12,6	8,2	Все основные средства
одан негізгі қызмет түрлері бойынша	13,9	12,8	15,0	12,6	8,2	из них по основному виду деятельности
оның ішінде:						в том числе:
үйлер	15,0	7,7	13,3	7,8	4,3	здания
ғимараттар	0,9	40,0	1,6	9,5	4,9	сооружения
машиналар мен жабдықтар	14,7	17,3	18,2	19,0	15,0	машины и оборудование
жылжымайтын мүлікпен жасалатын операциялар операции с недвижимым имуществом						
Барлық негізгі құрал-жабдықтар	9,4	7,9	9,2	8,0	9,6	Все основные средства
одан негізгі қызмет түрлері бойынша	9,4	7,9	9,2	8,0	9,6	из них по основному виду деятельности
оның ішінде:						в том числе:
үйлер	9,2	7,9	8,7	7,8	9,6	здания
ғимараттар	4,9	4,2	6,2	8,6	6,0	сооружения
машиналар мен жабдықтар	14,7	8,8	14,7	10,4	10,7	машины и оборудование
мемлекеттік басқару және қорғаныс; міндетті әлеуметтік қамтамасыз ету государственное управление и оборона; обязательное социальное обеспечение						
Барлық негізгі құрал-жабдықтар	18,2	23,8	19,8	21,9	18,3	Все основные средства
одан негізгі қызмет түрлері бойынша	18,0	23,8	19,8	21,9	18,3	из них по основному виду деятельности
оның ішінде:						в том числе:
үйлер	24,0	27,9	20,0	25,7	33,7	здания
ғимараттар	14,8	26,5	8,0	16,7	16,4	сооружения
машиналар мен жабдықтар	17,6	15,5	34,9	27,4	11,2	машины и оборудование

Жалғасы

Продолжение

	2011	2012	2013	2014	2015	
білім беру мекемелері мен ұйымдары учреждения и организации образования						
Барлық негізгі құрал-жабдықтар	16,0	15,4	13,4	11,3	10,1	Все основные средства
одан негізгі қызмет түрлері бойынша	16,0	15,4	13,4	11,3	10,1	из них по основному виду деятельности
оның ішінде:						в том числе:
үйлер	14,5	13,0	14,1	9,4	9,8	здания
ғимараттар	25,0	18,6	13,4	14,8	8,4	сооружения
машиналар мен жабдықтар	18,1	19,8	9,0	13,3	8,4	машины и оборудование
денсаулық сақтау мекемелері мен ұйымдары учреждения и организации здравоохранения						
Барлық негізгі құрал-жабдықтар	23,1	14,0	11,3	13,1	7,9	Все основные средства
одан негізгі қызмет түрлері бойынша	23,1	14,0	11,3	13,1	7,8	из них по основному виду деятельности
оның ішінде:						в том числе:
үйлер	24,6	13,2	7,4	12,4	6,5	здания
ғимараттар	15,6	18,6	15,2	5,5	5,0	сооружения
машиналар мен жабдықтар	22,1	15,3	15,1	13,9	10,6	машины и оборудование
өзге де қызметтер түрлерін ұсыну предоставление прочих видов услуг						
Барлық негізгі құрал-жабдықтар	9,8	16,0	7,5	8,4	10,3	Все основные средства
одан негізгі қызмет түрлері бойынша	9,8	16,0	7,5	8,4	10,5	из них по основному виду деятельности
оның ішінде:						в том числе:
үйлер	6,5	23,5	5,8	4,0	9,5	здания
ғимараттар	8,6	11,7	9,2	5,8	36,5	сооружения
машиналар мен жабдықтар	12,6	18,4	8,8	6,4	5,0	машины и оборудование

8. Экономикалық қызмет түрлері бөлінісінде негізгі құрал-жабдықтардың түрлері бойынша негізгі құрал-жабдықтарды жою коэффициенттері

Коэффициенты ликвидации основных средств по видам основных средств в разрезе видов экономической деятельности

8.1 Негізгі құрал-жабдықтарды жою коэффициенті

Коэффициент ликвидации основных средств

пайызбен

в процентах

	2011	2012	2013	2014	2015	
барлығы всего						
Барлық негізгі құрал-жабдықтар	1,2	1,3	1,2	1,5	2,0	Все основные средства
одан негізгі қызмет түрлері бойынша	1,4	1,4	1,4	1,6	2,0	из них по основному виду деятельности
оның ішінде:						в том числе:
үйлер	1,1	0,7	1,1	2,2	0,8	здания
ғимараттар	0,9	0,6	0,7	0,4	0,7	сооружения
машиналар мен жабдықтар	1,5	2,1	1,7	1,9	3,6	машины и оборудование
ауыл, орман және балық шаруашылығы сельское, лесное и рыбное хозяйство						
Барлық негізгі құрал-жабдықтар	0,4	0,4	0,6	0,4	0,5	Все основные средства
одан негізгі қызмет түрлері бойынша	0,4	0,4	0,6	0,4	0,5	из них по основному виду деятельности
оның ішінде:						в том числе:
үйлер	0,3	0,5	0,5	0,4	0,9	здания
ғимараттар	0,3	0,3	1,5	0,1	0,2	сооружения
машиналар мен жабдықтар	0,7	0,8	1,4	0,8	1,1	машины и оборудование
балық шаруашылығы және аквадақыл рыболовство и аквакультура						
Барлық негізгі құрал-жабдықтар	1,3	2,6	0,4	0,6	0,5	Все основные средства
одан негізгі қызмет түрлері бойынша	1,3	2,6	0,4	0,6	0,5	из них по основному виду деятельности
оның ішінде:						в том числе:
үйлер	0,1	2,6	0,4	0,6	0,0	здания
ғимараттар	0,7	0,2	0,0	0,0	0,0	сооружения
машиналар мен жабдықтар	2,8	3,8	0,2	0,3	0,8	машины и оборудование
кен өндіру өнеркәсібі және карьерлерді қазу горнодобывающая промышленность и разработка карьеров						
Барлық негізгі құрал-жабдықтар	0,9	1,0	1,1	0,6	4,2	Все основные средства
одан негізгі қызмет түрлері бойынша	0,9	1,0	1,1	0,6	4,3	из них по основному виду деятельности
оның ішінде:						в том числе:
үйлер	0,7	0,5	0,2	0,4	0,2	здания

Жалғасы

Продолжение

	2011	2012	2013	2014	2015	
ғимараттар	0,6	0,2	0,7	0,2	0,2	сооружения
машиналар мен жабдықтар	1,0	1,6	1,3	1,0	8,6	машины и оборудование
өңдеу өнеркәсібі обрабатывающая промышленность						
Барлық негізгі құрал-жабдықтар	1,2	1,3	1,1	1,3	1,3	Все основные средства
одан негізгі қызмет түрлері бойынша	1,3	1,3	1,1	1,3	1,3	из них по основному виду деятельности
оның ішінде:						в том числе:
үйлер	0,3	0,7	0,7	1,0	1,2	здания
ғимараттар	0,2	0,4	0,4	0,2	0,6	сооружения
машиналар мен жабдықтар	1,5	1,7	1,2	1,5	1,4	машины и оборудование
электроснабжение, подача газа, пара и воздушное кондиционирование электрмен жабдықтау, газ, бу беру және ауа баптау						
Барлық негізгі құрал-жабдықтар	0,7	0,6	0,7	2,1	0,8	Все основные средства
одан негізгі қызмет түрлері бойынша	0,7	0,6	0,7	2,1	0,8	из них по основному виду деятельности
оның ішінде:						в том числе:
үйлер	0,3	0,5	0,1	0,8	0,2	здания
ғимараттар	0,3	0,3	0,2	0,2	1,0	сооружения
машиналар мен жабдықтар	1,0	0,8	1,2	0,6	0,7	машины и оборудование
құрылыс строительство						
Барлық негізгі құрал-жабдықтар	2,0	3,3	1,8	2,9	2,4	Все основные средства
одан негізгі қызмет түрлері бойынша	2,0	3,3	1,8	2,9	2,4	из них по основному виду деятельности
оның ішінде:						в том числе:
үйлер	0,8	0,6	0,7	2,2	2,1	здания
ғимараттар	0,1	1,2	0,4	1,3	0,2	сооружения
машиналар мен жабдықтар	3,3	5,7	2,2	3,4	3,2	машины и оборудование
көтерме және бөлшек сауда; автомобильдерді және мотоциклдерді жөндеу оптовая и розничная торговля; ремонт автомобилей и мотоциклов						
Барлық негізгі құрал-жабдықтар	3,4	2,4	3,3	2,5	0,8	Все основные средства
одан негізгі қызмет түрлері бойынша	3,4	2,4	3,3	2,5	0,9	из них по основному виду деятельности
оның ішінде:						в том числе:
үйлер	2,1	1,6	3,6	1,1	0,6	здания
ғимараттар	0,8	1,1	1,8	0,5	1,0	сооружения
машиналар мен жабдықтар	4,1	3,5	3,2	3,9	0,8	машины и оборудование
түру және тамақтану бойынша қызметтер услуги по проживанию и питанию						
Барлық негізгі құрал-жабдықтар	0,7	1,1	0,6	0,8	0,7	Все основные средства
одан негізгі қызмет түрлері бойынша	0,7	1,1	0,6	0,8	0,8	из них по основному виду деятельности
оның ішінде:						в том числе:

	2011	2012	2013	2014	2015	
үйлер	0,0	0,3	0,1	0,0	0,3	здания
ғимараттар	0,4	0,0	0,0	1,0	1,5	сооружения
машиналар мен жабдықтар	4,5	1,7	2,3	1,5	2,4	машины и оборудование
көлік және қоймалау транспорт и складирование						
Барлық негізгі құрал-жабдықтар	1,6	0,8	0,8	1,6	0,7	Все основные средства
одан негізгі қызмет түрлері бойынша	1,6	0,8	0,8	1,6	0,7	из них по основному виду деятельности
оның ішінде:						в том числе:
үйлер	0,5	0,1	1,2	1,5	0,7	здания
ғимараттар	1,8	0,2	0,7	0,4	0,1	сооружения
машиналар мен жабдықтар	1,4	1,7	1,0	3,0	1,3	машины и оборудование
ақпарат және байланыс информация и связь						
Барлық негізгі құрал-жабдықтар	1,8	3,3	2,5	5,0	6,0	Все основные средства
одан негізгі қызмет түрлері бойынша	1,8	3,3	2,5	5,0	6,0	из них по основному виду деятельности
оның ішінде:						в том числе:
үйлер	1,6	0,8	0,4	4,9	1,9	здания
ғимараттар	1,7	3,8	1,1	1,7	8,3	сооружения
машиналар мен жабдықтар	1,8	2,9	3,1	5,9	5,0	машины и оборудование
қаржы және сақтандыру қызметі финансовая и страховая деятельность						
Барлық негізгі құрал-жабдықтар	4,8	7,6	3,6	4,0	2,3	Все основные средства
одан негізгі қызмет түрлері бойынша	4,9	7,8	3,6	4,0	2,3	из них по основному виду деятельности
оның ішінде:						в том числе:
үйлер	5,3	0,8	1,5	0,9	0,3	здания
ғимараттар	0,6	90,1	0,1	5,0	5,8	сооружения
машиналар мен жабдықтар	5,6	7,8	6,3	9,0	6,1	машины и оборудование
жылжымайтын мүлікпен жасалатын операциялар операции с недвижимым имуществом						
Барлық негізгі құрал-жабдықтар	0,4	0,2	0,5	0,5	0,6	Все основные средства
одан негізгі қызмет түрлері бойынша	0,4	0,2	0,5	0,5	0,6	из них по основному виду деятельности
оның ішінде:						в том числе:
үйлер	0,2	0,1	0,3	0,3	0,5	здания
ғимараттар	2,2	0,6	0,4	2,3	0,1	сооружения
машиналар мен жабдықтар	3,2	1,9	4,8	3,7	1,5	машины и оборудование
мемлекеттік басқару және қорғаныс; міндетті әлеуметтік қамтамасыз ету государственное управление и оборона; обязательное социальное обеспечение						
Барлық негізгі құрал-жабдықтар	1,2	1,9	2,7	4,0	2,5	Все основные средства
одан негізгі қызмет түрлері бойынша	1,2	1,9	2,7	4,0	2,5	из них по основному виду деятельности

Жалғасы

Продолжение

	2011	2012	2013	2014	2015	
оның ішінде:						в том числе:
үйлер	0,6	1,8	3,3	11,6	3,4	здания
ғимараттар	0,7	0,2	1,1	0,8	2,3	сооружения
машиналар мен жабдықтар	2,3	4,1	3,8	3,6	1,9	машины и оборудование
						білім беру мекемелері мен ұйымдары
						учреждения и организации образования
Барлық негізгі құрал-жабдықтар	1,1	1,3	1,2	1,4	1,0	Все основные средства
одан негізгі қызмет түрлері бойынша	1,1	1,3	1,2	1,4	1,0	из них по основному виду деятельности
оның ішінде:						в том числе:
үйлер	0,2	0,3	0,5	0,3	0,2	здания
ғимараттар	0,5	0,5	2,0	2,3	2,1	сооружения
машиналар мен жабдықтар	2,3	2,4	1,5	2,5	2,2	машины и оборудование
						денсаулық сақтау мекемелері мен ұйымдары
						учреждения и организации здравоохранения
Барлық негізгі құрал-жабдықтар	1,0	1,2	1,0	1,0	1,7	Все основные средства
одан негізгі қызмет түрлері бойынша	1,0	1,2	1,0	1,0	1,7	из них по основному виду деятельности
оның ішінде:						в том числе:
үйлер	0,1	0,6	0,3	0,2	1,2	здания
ғимараттар	0,5	0,2	0,4	0,1	2,2	сооружения
машиналар мен жабдықтар	1,7	1,8	1,7	1,8	2,6	машины и оборудование
						өзге де қызметтер түрлерің ұсыну
						предоставление прочих видов услуг
Барлық негізгі құрал-жабдықтар	9,5	2,3	2,0	6,8	2,2	Все основные средства
одан негізгі қызмет түрлері бойынша	9,6	2,3	2,0	6,8	2,2	из них по основному виду деятельности
оның ішінде:						в том числе:
үйлер	10,3	0,1	0,5	0,1	0,3	здания
ғимараттар	85,0	0,4	0,3	0,2	0,0	сооружения
машиналар мен жабдықтар	4,7	2,6	4,4	8,1	3,3	машины и оборудование

9. Негізгі құрал-жабдықтардың түрлері бойынша экономикалық қызмет түрлері бөлінісіндегі негізгі құрал-жабдықтардың тозу дәрежесі

Степень износа по видам основных средств в разрезе видов экономической деятельности

9.1 Негізгі құрал-жабдықтардың тозу дәрежесі Степень износа основных средств

пайызбен						в процентах
	2011	2012	2013	2014	2015	
	барлығы всего					
Барлық негізгі құрал-жабдықтар	35,4	36,3	38,9	43,7	36,0	Все основные средства
одан негізгі қызмет түрлері бойынша	39,6	40,3	42,7	47,1	36,0	из них по основному виду деятельности
оның ішінде:						в том числе:
үйлер	27,4	29,8	28,3	29,2	21,7	здания
ғимараттар	36,0	37,5	41,4	46,5	40,0	сооружения
машиналар мен жабдықтар	46,9	47,4	50,0	54,5	48,7	машины и оборудование
ауыл, орман және балық шаруашылығы сельское, лесное и рыбное хозяйство						
Барлық негізгі құрал-жабдықтар	15,0	16,0	17,6	20,2	17,3	Все основные средства
одан негізгі қызмет түрлері бойынша	15,0	16,0	17,6	20,2	17,3	из них по основному виду деятельности
оның ішінде:						в том числе:
үйлер	23,4	25,8	28,5	29,9	28,9	здания
ғимараттар	31,8	26,8	23,9	35,3	38,0	сооружения
машиналар мен жабдықтар	39,8	40,4	43,6	44,8	47,1	машины и оборудование
балық шаруашылығы және аквадақыл рыболовство и аквакультура						
Барлық негізгі құрал-жабдықтар	42,4	35,4	24,0	23,7	26,0	Все основные средства
одан негізгі қызмет түрлері бойынша	42,4	35,4	24,0	23,7	26,0	из них по основному виду деятельности
оның ішінде:						в том числе:
үйлер	34,0	40,5	27,1	39,1	21,3	здания
ғимараттар	40,4	47,0	66,7	59,9	27,8	сооружения
машиналар мен жабдықтар	48,1	40,9	16,2	19,1	20,8	машины и оборудование
кен өндіру өнеркәсібі және карьерлерді қазу горнодобывающая промышленность и разработка карьеров						
Барлық негізгі құрал-жабдықтар	51,1	55,1	55,7	59,9	63,7	Все основные средства
одан негізгі қызмет түрлері бойынша	51,2	55,1	55,7	59,9	64,0	из них по основному виду деятельности
оның ішінде:						в том числе:
үйлер	38,7	42,8	44,8	47,6	53,3	здания
ғимараттар	44,3	48,1	49,9	55,8	60,1	сооружения

Жалғасы

Продолжение

	2011	2012	2013	2014	2015	
машиналар мен жабдықтар	58,8	64,1	64,1	65,8	73,1	машины и оборудование
Барлық негізгі құрал-жабдықтар	38,2	37,3	38,9	40,6	41,1	Все основные средства
одан негізгі қызмет түрлері бойынша	38,7	37,3	38,9	40,6	41,1	из них по основному виду деятельности
оның ішінде:						в том числе:
үйлер	28,1	27,3	31,1	31,2	30,8	здания
ғимараттар	30,6	34,9	36,0	38,1	35,4	сооружения
машиналар мен жабдықтар	43,6	41,2	42,4	45,1	45,6	машины и оборудование
электроснабжение, подача газа, пара и воздушное кондиционирование						
электрмен жабдықтау, газ, бу беру және ауа баптау						
Барлық негізгі құрал-жабдықтар	34,3	34,2	37,5	30,6	31,2	Все основные средства
одан негізгі қызмет түрлері бойынша	34,3	34,2	37,5	30,6	31,2	из них по основному виду деятельности
оның ішінде:						в том числе:
үйлер	28,1	29,4	40,8	18,7	20,4	здания
ғимараттар	35,7	36,2	40,4	36,7	37,1	сооружения
машиналар мен жабдықтар	34,8	35,3	35,2	25,4	27,4	машины и оборудование
құрылыс						
строительство						
Барлық негізгі құрал-жабдықтар	36,0	36,6	42,5	43,8	46,3	Все основные средства
одан негізгі қызмет түрлері бойынша	36,0	36,6	42,5	43,8	46,2	из них по основному виду деятельности
оның ішінде:						в том числе:
үйлер	30,2	23,0	32,3	30,7	30,4	здания
ғимараттар	22,7	34,7	32,4	38,5	42,3	сооружения
машиналар мен жабдықтар	45,7	45,1	49,5	50,3	51,2	машины и оборудование
көтерме және бөлшек сауда; автомобильдерді және мотоциклдерді жөндеу						
оптовая и розничная торговля; ремонт автомобилей и мотоциклов						
Барлық негізгі құрал-жабдықтар	31,3	34,0	35,3	36,8	11,1	Все основные средства
одан негізгі қызмет түрлері бойынша	31,4	34,0	35,3	36,8	11,0	из них по основному виду деятельности
оның ішінде:						в том числе:
үйлер	22,0	33,2	29,7	29,9	22,5	здания
ғимараттар	31,5	33,0	32,0	35,6	17,2	сооружения
машиналар мен жабдықтар	37,3	40,9	38,2	42,7	16,9	машины и оборудование
тұру және тамақтану бойынша қызметтер						
услуги по проживанию и питанию						
Барлық негізгі құрал-жабдықтар	29,8	33,1	29,3	29,8	26,1	Все основные средства
одан негізгі қызмет түрлері бойынша	29,6	33,1	29,3	29,8	25,5	из них по основному виду деятельности
оның ішінде:						в том числе:
үйлер	24,2	31,0	22,9	25,1	21,6	здания

	2011	2012	2013	2014	2015	
ғимараттар	36,4	27,5	32,6	22,6	27,7	сооружения
машиналар мен жабдықтар	46,1	47,5	48,5	35,0	43,4	машины и оборудование
			көлік және қоймалау транспорт и складирование			
Барлық негізгі құрал-жабдықтар	28,7	26,4	27,3	24,3	24,5	Все основные средства
одан негізгі қызмет түрлері бойынша	28,7	26,4	27,3	24,3	24,5	из них по основному виду деятельности
оның ішінде:						в том числе:
үйлер	32,7	27,8	23,8	22,7	24,4	здания
ғимараттар	25,5	24,6	25,5	22,2	20,0	сооружения
машиналар мен жабдықтар	32,7	29,3	30,2	27,2	30,5	машины и оборудование
			ақпарат және байланыс информация и связь			
Барлық негізгі құрал-жабдықтар	40,9	44,5	44,5	58,1	53,4	Все основные средства
одан негізгі қызмет түрлері бойынша	40,9	44,5	44,5	58,1	53,4	из них по основному виду деятельности
оның ішінде:						в том числе:
үйлер	29,2	27,2	26,6	25,5	24,8	здания
ғимараттар	29,1	30,2	31,3	33,0	35,7	сооружения
машиналар мен жабдықтар	44,2	49,6	49,8	63,3	57,4	машины и оборудование
			қаржы және сақтандыру қызметі финансовая и страховая деятельность			
Барлық негізгі құрал-жабдықтар	31,6	33,5	30,0	28,1	35,0	Все основные средства
одан негізгі қызмет түрлері бойынша	31,9	33,5	30,0	28,1	35,0	из них по основному виду деятельности
оның ішінде:						в том числе:
үйлер	15,4	14,5	10,0	9,9	23,1	здания
ғимараттар	18,1	34,9	18,0	48,1	18,2	сооружения
машиналар мен жабдықтар	58,8	58,7	58,3	56,2	57,8	машины и оборудование
			жылжымайтын мүлікпен жасалатын операциялар операции с недвижимым имуществом			
Барлық негізгі құрал-жабдықтар	6,4	8,1	7,0	8,4	8,5	Все основные средства
одан негізгі қызмет түрлері бойынша	6,4	8,1	7,0	8,4	8,2	из них по основному виду деятельности
оның ішінде:						в том числе:
үйлер	4,1	5,4	4,4	5,7	5,3	здания
ғимараттар	33,8	37,3	37,2	43,6	25,6	сооружения
машиналар мен жабдықтар	42,1	53,0	49,8	47,5	46,3	машины и оборудование
			мемлекеттік басқару және қорғаныс; міндетті әлеуметтік қамтамасыз ету государственное управление и оборона; обязательное социальное обеспечение			
Барлық негізгі құрал-жабдықтар	32,7	35,9	32,5	34,8	29,7	Все основные средства
одан негізгі қызмет түрлері бойынша	32,7	35,9	32,5	34,8	29,7	из них по основному виду деятельности
оның ішінде:						в том числе:

Жалғасы

Продолжение

	2011	2012	2013	2014	2015	
үйлер	23,4	33,7	23,1	26,0	29,5	здания
ғимараттар	30,1	30,8	28,8	29,5	27,3	сооружения
машиналар мен жабдықтар	45,5	46,5	45,3	51,2	33,7	машины и оборудование
	білім беру мекемелері мен ұйымдары					
	учреждения и организации образования					
Барлық негізгі құрал-жабдықтар	33,1	35,1	30,9	35,4	35,6	Все основные средства
одан негізгі қызмет түрлері бойынша	33,2	35,1	30,9	35,4	35,6	из них по основному виду деятельности
оның ішінде:						в том числе:
үйлер	28,8	31,9	30,8	31,5	31,2	здания
ғимараттар	27,6	28,6	27,5	23,4	26,7	сооружения
машиналар мен жабдықтар	50,5	50,9	32,9	53,4	56,8	машины и оборудование
	денсаулық сақтау мекемелері мен ұйымдары					
	учреждения и организации здравоохранения					
Барлық негізгі құрал-жабдықтар	29,2	31,4	32,1	37,9	36,1	Все основные средства
одан негізгі қызмет түрлері бойынша	29,2	31,4	32,1	37,9	36,0	из них по основному виду деятельности
оның ішінде:						в том числе:
үйлер	21,4	21,5	22,8	29,8	18,2	здания
ғимараттар	29,2	27,4	30,0	36,3	32,5	сооружения
машиналар мен жабдықтар	36,9	40,9	41,7	46,9	48,7	машины и оборудование
	өзге де қызметтер түрлерін ұсыну					
	предоставление прочих видов услуг					
Барлық негізгі құрал-жабдықтар	39,1	41,9	32,8	51,8	27,7	Все основные средства
одан негізгі қызмет түрлері бойынша	39,1	41,9	32,8	51,8	27,2	из них по основному виду деятельности
оның ішінде:						в том числе:
үйлер	24,6	22,6	17,8	22,8	13,0	здания
ғимараттар	33,6	31,7	40,6	58,9	15,6	сооружения
машиналар мен жабдықтар	52,3	41,4	55,4	60,3	43,3	машины и оборудование

10. Материалдық емес активтер

Нематериальные активы

10.1 Материалдық емес активтердің нақты бары Наличие нематериальных активов

млн. теңге

млн. тенге

	1995	1996	1997	1998	1999	2000	2001	2002	2003	2004
Қазақстан Республикасы	4 178	8 223	10 105	41 500	44 380	58 974	78 109	87 224	97 336	125 044
Ақмола	33	181	15	42	119	563	689	348	263	341
Ақтөбе	27	325	91	110	427	842	1 251	1 959	2 684	4 287
Алматы	15	153	275	195	507	567	753	822	733	1 056
Атырау	3 160	3 779	4 289	4 554	7 562	12 233	12 378	12 388	13 205	11 729
Батыс Қазақстан	46	13	77	250	55	63	99	326	269	411
Жамбыл	28	25	22	118	3 596	856	1 064	113	102	117
Қарағанды	27	136	203	668	1 212	1 947	2 343	2 500	2 406	2 883
Қостанай	57	143	129	217	641	445	170	221	357	390
Қызылорда	17	566	166	990	12 563	12 748	13 472	15 428	13 541	16 146
Маңғыстау	42	121	1 786	4 270	3 790	6 964	15 384	16 478	17 520	18 102
Оңтүстік Қазақстан	95	574	712	395	581	610	719	851	1 007	1 087
Павлодар	15	221	310	275	245	710	618	569	504	3 024
Солтүстік Қазақстан	39	136	42	305	308	232	265	350	167	227
Шығыс Қазақстан	57	225	486	578	2 917	3 022	3 144	4 262	7 171	7 122
Астана қаласы	-	-	322	127	798	2 040	2 809	3 938	10 327	14 632
Алматы қаласы	520	1 625	1 180	28 406	9 059	15 132	22 951	26 671	27 080	43 490

Жалғасы

Продолжение

	2005	2006	2007	2008	2009	2010	2011	2012	2013	2014	2015
Қазақстан Республикасы	201 089	241 247	295 903	374 093	476 894	844 667	709 094	738 064	1 029 607	997 478	1 290 819
Ақмола	524	1 050	1 329	1 946	4 318	13 199	3 794	4 301	6 487	7 370	10 031
Ақтөбе	5 081	3 947	4 807	23 476	10 822	12 369	6 613	18 352	19 499	53 155	64 881
Алматы	1 282	2 744	3 179	2 936	3 409	5 111	5 917	7 988	9 771	11 285	16 896
Атырау	10 764	46 813	48 310	49 488	51 335	57 520	62 638	79 981	102 300	118 880	264 740
Батыс Қазақстан	67 317	63 951	61 602	85 413	94 672	94 172	94 066	77 655	33 357	39 951	41 331
Жамбыл	422	554	882	963	1 053	2 152	2 261	4 116	6 430	12 581	12 232
Қарағанды	2 664	4 363	6 597	7 000	9 339	11 554	64 740	16 443	34 490	22 096	25 913
Қостанай	487	1 835	3 923	4 726	5 260	6 557	7 201	8 012	10 678	10 063	12 294
Қызылорда	22 356	23 051	33 824	30 487	32 263	35 600	35 871	36 974	36 153	34 950	41 547
Маңғыстау	12 380	6 921	15 588	16 152	24 829	62 097	51 964	48 561	70 376	62 793	40 233
Оңтүстік Қазақстан	1 232	2 233	6 236	6 236	6 640	5 503	6 223	6 940	8 449	9 609	11 673
Павлодар	2 291	3 137	3 417	3 028	2 662	3 725	4 410	5 829	6 752	8 796	10 541
Солтүстік Қазақстан	332	1 035	748	1 314	2 735	10 705	13 457	13 035	5 411	7 388	12 233
Шығыс Қазақстан	7 067	6 595	7 190	12 221	13 155	30 031	31 889	38 611	33 213	80 176	92 536
Астана қаласы	24 647	24 823	30 781	31 311	54 034	68 254	92 165	130 944	385 087	246 243	295 170
Алматы қаласы	42 243	48 195	67 490	97 396	60 368	426 118	225 885	240 322	261 154	272 142	338 567

10.2 Материалдық емес активтердің түрлері бойынша нақты бары*

Наличие нематериальных активов по видам*

млн. теңге

млн. тенге

	2008	2009	2010	2011	2012	2013	2014	2015	
Лицензиялық келісім	47 004	47 541	76 649	90 109	98 135	110 166	164 887	182 112	Лицензионные соглашения
Бағдарламалық қамтамасыз ету	96 095	163 951	241 387	280 047	242 973	291 806	316 492	360 033	Программное обеспечение
Патенттер	451	466	805	856	1 473	1 888	1 723	2 032	Патенты
Ұйымдастыру шығындары	15 060	25 352	49 318	47 591	78 681	78 685	87 728	66 353	Организационные затраты
Гудвилл	13 575	14 037	12 673	13 851	4 624	6 220	9 147	10 133	Гудвилл
Өзге де	180 363	205 526	174 617	190 774	280 509	203 266	358 809	268 024	Прочие

* Шағын кәсіпорындардың материалдық емес активтерінің құнысыз.

Без стоимости нематериальных активов малых предприятий.

10.3 2015 жылдың соңына кәсіпорындарының қызмет түрлері бойынша материалдық емес активтердің нақты бары

Наличие нематериальных активов по видам деятельности предприятий на конец 2015 года

	Лицензиялық келісім Лицензионные соглашения	Бағдарламалық қамтамасыз ету Программное обеспечение	Патенттер Патенты	Гудвилл Гудвилл	Өзге де Прочие	
Кен өндіру өнеркәсібі және карьерлерді қазу	11 277	36 346	602		104 496	Горнодобывающая промышленность и разработка карьеров
Өңдеу өнеркәсібі	34 126	22 099	948	808	13 824	Обрабатывающая промышленность
Электрмен жабдықтау, газ, бу беру және ауа баптау	1 055	6 809			1 953	Электроснабжение, подача газа, пара и воздушное кондиционирование
Көлік және байланыс	1 121	16 266			36 769	Транспорт и складирование

Қысқаша әдіснамалық түсініктемелер Краткие методологические пояснения

Негізгі қорлар: Тауарларды өндіру немесе жеткізу, рыноқтық және рыноқтық емес қызметтер көрсету, жалға беру немесе әкімшілік мақсаттар үшін пайдаланылатын және мынадай:

оларды бір жылдан астам уақыт бойы пайдалану көзделетін;

болашақтағы экономикалық тиімділіктер осындай активтерге байланысты болуы мүмкін;

активтің құны дәл анықталуы мүмкін талаптарға жауап беретін материалдық және материалдық емес бейяқша активтер.

Материалдық негізгі қорлар (негізгі құралдар): Субъект тауарлар өндіру немесе жеткізу және қызметтер көрсету үшін, басқа субъектілерге жалға беру үшін не әкімшілік мақсаттар үшін пайдаланатын және бір жылдан астам уақыт бойы пайдалану көзделген жылжымайтын мүліктерді (жер, ғимараттар, ғимараттар және жерге байланысты басқа да активтер), машиналар мен жабдықтарды қоса материалдық-заттық нысаны бар бейяқша активтер.

Негізгі қорлардың балансын құру және оның көрсеткіштерін есептеу үшін базасы ретінде түрлі ақпараттық материалдар болып табылады. Сонымен, ірі және орта коммерциялық ұйымдардың негізгі қорлар туралы, сондай-ақ коммерциялық емес ұйымдардың негізгі қорлары статистикалық нысандар бойынша мәліметтер «Негізгі қорлар жағдайы туралы есеп» (11 индексі, жылдық кезеңділігі), кәсіпкерлік қызметпен айналысатын шағын кәсіпорындардың негізгі қорлары туралы мәліметтер «Шағын кәсіпорындар қызметтері туралы есеп» (индексі 2-ШК, кезеңділігі жылдық) статистикалық нысанының деректері бойынша, жеке тұлғалардың өнім өндіруге және қызметтер көрсетуге арналған негізгі қорлар туралы мәліметтер - іріктеліп зерттелген шаруа (фермер) қожалықтарының деректері бойынша келтіріледі. Сонымен қатар, негізгі қорлардың балансын құру кезінде азаматтардың меншігіндегі тұрғын үйлер мен малдың нақты бары туралы бірқатар есептілік материалдар пайдаланылады.

Жүргізілген индексстеу (қайта бағалау) қорытындысы, негізгі қорлардың құны есепті кезеңдегі қолданыстағы бағалармен сәйкес келтіріліп, негізгі қорлардың бастапқы және нормативтік (тозуды шегергендегі) құны қолданыстағы нормативті актілерге сәйкес есептелген.

Бастапқы құн – бұл негізгі қорларды құру немесе сатып алу үшін нақты жұмсалған шығындар құны, оған төленген, өтелмейтін салықтар мен алымдар қосылады, сондай-ақ жеткізуге, құрастыруға, орнатуға, іске қосуға жіберілген шығындар және өз міндетіне сай пайдалану үшін негізгі құрал-жабдықтарды жұмыс жағдайына келтіруге тікелей байланысты кез-келген басқа да шығыстар, сондай-ақ

Основные фонды: Материальные и нематериальные неденежные активы, используемые для производства или поставок товаров, оказания рыночных и нерыночных услуг, для сдачи в аренду или административных целей и отвечающие следующим требованиям:

предполагается их использование на протяжении более одного года;

существует вероятность того, что с такими активами связаны будущие экономические выгоды;

стоимость актива может быть достоверно определена.

Материальные основные фонды (основные средства): Неденежные активы, имеющие материально-вещественную форму, включая недвижимость (земля, здания, сооружения и другие объекты, связанные с землей), машины и оборудование, которые используются субъектом для производства или поставки товаров и услуг, для сдачи в аренду другим субъектам, либо для административных целей и которые предполагается использовать в течение более чем одного года.

Базой для составления баланса основных фондов и расчета его показателей является разнообразный информационный материал. Так, сведения об основных фондах крупных и средних коммерческих организаций, а также об основных фондах некоммерческих организаций, приводятся по данным статистической формы «Отчет о состоянии основных фондов» (индекс 11, периодичность годовая), сведения об основных фондах малых предприятий, занимающихся предпринимательской деятельностью - по данным статистической формы «Отчет о деятельности малого предприятия» (индекс 2-МП, периодичность годовая), сведения об основных фондах физических лиц, используемых для производства продукции и оказания услуг - по данным выборочного обследования крестьянских (фермерских) хозяйств. Кроме того, при составлении баланса основных фондов используется ряд расчетных материалов о наличии жилья и скота в собственности граждан.

Итоги проводившихся индексаций (переоценок), в ходе которых стоимость основных фондов приводилась в соответствие с действующими в отчетном периоде ценами, учтены в первоначальной и балансовой (за вычетом износа) стоимости основных фондов в соответствии с действовавшими нормативными актами.

Первоначальная стоимость - это стоимость фактически произведенных затрат по возведению или приобретению основных фондов, включая уплаченные, невозмещаемые налоги и сборы, а также затраты по доставке, монтажу, установке, пуску в

белгілі күнге негізгі қорлардың қолданыстағы рыноқтық бағасы бойынша құны.

Баланстық құн — бұл активтің барлық қорланған өтелімінің сомасын есептен шығарғаннан кейін осы актив баланста деп танылатын сома.

Ғимараттар: Көтеретін және қалқалайтын немесе үйлескен (көтеретін және қалқалайтын) конструкциялардан тұратын, объектінің функционалдық мақсатына орай адамдардың тұруына немесе малдардың паналауына, заттарды сақтауға арналған тұрақты мақсаттар үшін салынған объект.

Имараттар: Инженерлік-құрылыстық объект (құрылыстан басқа), олардың міндеті еңбек мәнін өзгертумен байланысты емес сол немесе басқа техникалық функцияларды орындау арқылы өндіріс процесін жүзеге асыру үшін немесе әртүрлі өндірістік емес функцияларды жүзеге асыру үшін қажет жағдайларды жасау болып табылады.

Машиналар мен жабдықтар: Энергияны, материалдар мен ақпараттарды жаңғыртатын құралдар. Негізгі (басым) мақсатына орай машиналар мен жабдықтар түрлі санаттарға бөлінеді.

Негізгі құрал-жабдықтарды жою (шығарып тастау) коэффициенті негізгі құрал-жабдықтарды ұдайы өндірумен сипатталады. Жыл бойы шығарылып тасталған негізгі құрал-жабдықтардың жыл басына нақты барына қатынасы ретінде анықталады.

Негізгі құрал-жабдықтарды жаңарту коэффициенті қайта іске қосылған негізгі құрал-жабдықтардың жыл соңына олардың нақты барындағы үлес салмағын бейнелейді.

Негізгі қорлардың өтелімі — бұл пайдалы қолдану мерзімі ішінде активтің өтелетін құнының шығыстарына жүйелі түрде бөлу.

Тозу дәрежесі - негізгі қорлар амортизациясының негізгі қорлардың бастапқы құнына қатынасы.

Материалдық емес негізгі қорлар (материалдық емес активтер): Нақты мәні жоқ, оларды:

- анықтауға болатын;
- субъектілер бақылайтын;

- оларды пайдаланудан субъект болашақта экономикалық тиімділік алудан үмітті ұзақ (бір жылдан астам) уақыт бойына тауарлар (жұмыс, қызмет) өндіруге немесе өткізуге және әкімшілік мақсаттар мен басқа субъектілерге жалға беруге арналған бейақша активтер.

эксплуатацию и любые другие расходы, непосредственно связанные с приведением актива в рабочее состояние для его использования по назначению, а также стоимость основных фондов по действующим рыночным ценам на определенную дату.

Балансовая стоимость — это сумма, по которой актив признается в балансе после вычета суммы всей накопленной амортизации данного актива.

Здание: Объект, построенный для постоянных целей, состоящий из несущих и ограждающих или совмещенных (несущих и ограждающих) конструкций, предназначенный для проживания, пребывания людей или животных, хранения предметов в зависимости от функционального назначения объекта.

Сооружение: Инженерно-строительный объект (кроме здания), назначением которого является создание условий, необходимых для осуществления процесса производства путем выполнения тех или иных технических функций, не связанных с изменением предмета труда, или для осуществления различных производственных функций.

Машины и оборудование: Устройства, преобразующие энергию, материалы и информацию. В зависимости от основного (преобладающего) назначения машины и оборудование делятся на различные категории.

Коэффициент ликвидации (выбытия) основных средств характеризует воспроизводство основных средств. Определяется как отношение выбывших за год основных средств к их наличию на начало года.

Коэффициент обновления основных средств отражает удельный вес вновь введенных основных средств в их наличии на конец года.

Амортизация основных фондов — это систематическое распределение на расходы амортизируемой стоимости актива на протяжении срока его полезного использования.

Степень износа - отношение амортизации основных фондов к первоначальной стоимости основных фондов.

Нематериальные основные фонды (нематериальные активы): Неденежные активы, не имеющие физической сущности, предназначенные для использования в течение длительного периода (более одного года) в производстве или реализации товаров (работ, услуг), в административных целях и сдаче в аренду другим субъектам, которые:

- можно определить;
- контролируются субъектом;
- от использования которых субъект ожидает получить экономические выгоды в будущем.

Қазақстанның негізгі қорлары /
Статистикалық жинақ / Астана қаласы, 2016

Основные фонды Казахстана / Статистический
сборник / г. Астана, 2016

Шығаруға жауапты:
Қазақстан Республикасы Ұлттық экономика
министрлігі Статистика комитеті
Құрылымдық статистика басқармасы
Басқарма басшысы
М. В. Мисюра
тел. +7 7172 749312

Ответственные за выпуск:
Министерства национальной экономики
Республики Казахстан
Комитет по статистике
Управление структурной статистики
Руководитель управления
Мисюра М. В.
тел. +7 7172 749312

«Керемет Баспа Үйі» ЖШС типографиясы
Мекенжай: Астана қаласы,
Сілеті көшесі 30, 5 офис
тел. +7 7172 331384

Типография ТОО «Керемет Баспа Үйі»
Адрес: г. Астана
ул. Силети 30, офис 5
тел. +7 7172 331384